WANDGESTALTUNG

WALL DESIGN

PINTA

DESIGN YOUR WALL

Dekor | Design: Wand | Wall Cement 006 grey

KWG Faszination Boden!

Wood Cover Board 20

Dekor | Design: Oak 007 old grey

Hydro Cover Board 4

Alu Cover Board 12

Dekor | Design: Cement 008 dark grey

PINTA

WILLKOMMEN IN DER DIGITALEN ZUKUNFT

Welcome to the digital future

WIR GESTALTEN OBERFLÄCHEN:
TRENDIG, WIRKUNGSVOLL, KRATZFEST, FARBSTABIL, PFLEGELEICHT, GROSS-FLÄCHIG UND TÄUSCHEND ECHT!

WE DESIGN SURFACES:
TRENDY, EFFECTIVE, SCRATCH-PROOF, COLOUR STABLE, EASY-CARE, WALL-FILLING AND REMARKABLY REALISTIC!

NEUE WEGE – Unterstreichen Sie Ihren Look mit einer großflächigen Wandgestaltung.

Mit PINTA kombinieren wir hochwertige Rohstoffe und modernste Digitaldruck-Technologie. Die Träger variieren je nach Anwendungszweck, das Wood Cover Board für den Wohn- und gewerblichen Objekt-Bereich und das Alu- oder Hydro Cover Board zur Verwendung in Küchen, SPA Bereichen, privaten- und öffentlichen- Bädern. Das innovative Druckverfahren fasziniert durch die hochauflösende und farbstabile Detailwiedergabe.

INNOVATION – Enhance your interior look with a wall-filling designer covering.

PINTA combines premium raw materials and state-of-the-art digital printing technology. The backing material varies depending on the application; the Wood Cover Board for the residential and commercial property sector, and Alu or Hydro Cover Board for use in kitchens, spa areas, private and public bathrooms. The innovative printing process impresses with the high-resolution and colour-stable detailed reproduction.

KWG Faszination Boden!

PINTA

- Sanitär- und SPA-Einrichtungen
- Wand- und Deckenverkleidungen für den Innenausbau
- Laden- und Messebau, Displays
- Nischenrückwände (z.B. für Küchen)
- Restaurant- und Hotelausbau

- Sanitary and spa facilities
- Wall and ceiling cladding for the interior design
- Shopfitting and trade fair construction, displays
- Rear panels (e.g. for kitchens)
- Restaurant and hotel fitting

Hydro Cover Board

Dekor | Design: Beton 011 grigio

Widerstandsfähig und Elegant

- Die Hydro Cover Boards werden mit dem passenden Montagekleber fixiert und sind durch die Nut-und Federverbindung leicht zu verarbeiten.
- Durch die Nut- und Federverbindung keine sichtbaren Fugen oder Profile notwendig
- PINTA Hydro Cover Boards sind raumhohe und wasserfeste Wandelemente
- Die widerstandsfähige Oberfläche PU Versiegelung und die Designs sind eine elegante Lösung für jeden Objekt-, Wohn und Nassbereich.

Durable and elegant

- The Hydro Cover Boards are secured with the appropriate construction adhesive and are easy to work with thanks to the tongue and groove connections.
- The tongue and groove connection eliminates visible joints or profiles
- PINTA Hydro Cover Boards are floor-to-ceiling, waterproof wall elements
- Their durable surface polyurethane sealant and designs make them an elegant solution for any commercial, residential and wet room spaces.

Dekor | Design: Beton 009 deep dark



Hydro Cover Board

Träger | Backing

Lichtechter Digital-Druck mit PU Versiegelung

Wasserfeste Hydro Trägerplatte mit Nut- und Federverbindung

Light-fast digital printing with polyurethane seal

Waterproof Hydro backing plate with tongue and groove connection

Standardformate | Formats

2600 x 935 mm – 2,431 m² pro Platte | per panel

Bearbeitung | Finishing

Eine saubere Lösungs für Renovierungen oder die Neugestaltung Ihrer Wände, extrem schnell und einfach zu montieren.

A clean solution for renovations or redesigning your walls; extremely quick and easy to install.

Dekor | Design: Marble 016 light

Dekore

Designs

Dekor | Design: Marble 016 light

Steindesigns
Stone Designs

- nur Hydro Cover Board | Hydro Cover Board only

Marble 016 light

Dekor | Design: Limestone 016 light

Limestone 015 brown

Limestone 016 light

Dekore

Designs

Dekor | Design: Beton 009 deep dark

Steindesigns
Stone Designs

- nur Hydro Cover Board | Hydro Cover Board only

Travertin 003 beige

Cement 008 dark grey

Dekor | design: Travertin 003 beige

Beton 011 grigio

Beton 014 bronce

Beton 009 deep dark

i

PINTA

- Sanitär- und SPA-Einrichtungen
- Wand- und Deckenverkleidungen für den Innenausbau
- Laden- und Messebau, Displays
- Nischenrückwände (z.B. für Küchen)
- Restaurant- und Hotelausbau

- Sanitary and spa facilities
- Wall and ceiling cladding for the interior design
- Shopfitting and trade fair construction, displays
- Rear panels (e.g. for kitchens)
- Restaurant and hotel fitting

Alu Cover Board

Dekor | Design: Cement 005 light grey

Wasserfest und Fugenlos

- Patentierte individuelle Oberflächenveredlung auf Aluminium-Verbundplatten
- Einseitige Grafikbeschichtung mit hochwertigem, UV-gehärtetem Walzlacksystem veredelt
- Abriebfest, kratzfest, chemikalienbeständig, farbstabil und lebensmittelecht
- Einfache Handhabung für Renovierungen; kann aufgrund seiner geringen Stärke direkt auf gereinigte Altfliesen geklebt werden
- Verwendung von UV-Lacken mit VOC-Anteil unter 1 %

Water-proof and seamless

- Patented individual surface finishing on aluminium composite panels
- One-sided graphic coating with high-grade, UV-hardened roller coating system
- Abrasion-, scratch- and chemical-resistant, colour stable and food safe
- Simple handling for renovation; can be glued directly to clean old tiles thanks to the slim dimensions
- Use of UV coatings with a VOC percentage of 1%

Dekor | Design: Concrete 005 light grey

Alu Cover Board

Träger | Backing

Aluminium-Verbundplatten
mit 2 x Deckschichten 0,3 mm und einem Kern aus Polyethylen Typ LDPE

Hohe Biegefestigkeit und Dimensionsstabilität

Aluminium composite panels with 2x 0.3 mm cover layers and a core of polyethylene type LDPE

High bending strength and dimensional stability

Standardformate | Formats

2.100 x 900 x 3 mm – 1,89 m² pro Platte | per panel

2.550 x 1.000 x 3 mm – 2,55 m² pro Platte | per panel

3.050 x 1.500 x 3 mm – 4,58 m² pro Platte | per panel

Bearbeitung | Finishing

Herkömmliche Holzbearbeitungsmaschinen mit feinzahnigen Hartmetallblättern.

Conventional woodworking machinery with fine-toothed carbide blades.

Dekor | Design: Oak 004 limed

Dekore

Designs

Dekor | Design: Cement 005 light grey

Dekor | Design: Cement 011 grigio

Steindesigns
Stone Designs

- nur Alu Cover Board | Alu Cover Board only -

Cement 003 beige

Cement 005 light grey

Cement 006 grey

Cement 010 foggy

Cement 011 grigio

Cement 012 moro

Dekore

Designs

Dekor | Design: Travertin 002 white, Travertin 008 dark grey

Steindesigns
Stone Designs

- nur Alu Cover Board | Alu Cover Board only -

Marble 002 white

Limestone 003 beige

Dekor Dusche | Shower design: Limestone 003 beige

Travertin 002 white

Travertin 008 dark grey

Retro 003 beige

Slate 009 deep dark

PINTA

- Wandverkleidungen für den Innenausbau Privat und Objekt
- Laden- und Messebau
- Restaurant- und Hotelausbau

- Wall cladding for interior fittings for private and public buildings
- Shopfitting and trade fair construction
- Restaurant and hotel fitting

Dekor | Design: Wand | Wall: Oak 007 old grey, Boden | Floor: ARTbeton Scuro

Wood Cover Board

Täuschend echt

- Echtes Holz, echte Haptik und echte Emotionen
- Tiefe Strukturen entlang der gewachsenen Jahresringe einer Echtholzplatte
- Natürlicher Träger
- Oberflächenveredelt, keine Nachbehandlung notwendig

Remarkably realistic

- Real wood, real feel and real emotions
- Deep structures along the growth rings of a real timber panel
- Natural backing material
- Fully finished surface, no post-treatment necessary

Dekor | Design: Wand | Wall Spruce 002 white, Boden | Floor Natureiche macchiato

Wood Cover Board

Träger | Backing

3-Schicht-Massivholzplatte Fichte
Qualität AB/AB

3-layer solid spruce wood panel
Quality AB/AB

Standardformate | Formats

2.980 x 1.000 x 19 mm – 2,98 m² pro Platte | per panel

Bearbeitung | Finishing

Herkömmliche Holzbearbeitungsmaschinen

Plattensäge/Kreissäge oder Stichsäge

Zum Formschneiden/Formfräsen auf CNC-Bearbeitungszentren werden Einschneiden-Trennfräser empfohlen.

Spezifische Schnitte und Formen können mit CNC-Planfräsmaschinen mit absoluter Präzision erfolgen.

Conventional woodworking machinery

Panel saw/circular saw or jig saw

Single blade cutting burs are recommended for shape cutting/milling on CNC machining centres.

High-precision specific cuts and shapes can be made with CNC face-milling cutters.

Dekor | Design: Concrete 005 light grey

Dekore

Designs

Dekor | Design: Oak 004 limed

Dekor | Design: Wand | Wall Oak 001 natur, Boden | Floor Dolomit Ash

Holzdesigns
Wood Designs

- Alu Cover Board und Wood Cover Board |
  Alu Cover Board and Wood Cover Board -

Spruce 002 white

Concrete 005 light grey

Oak 001 natur

Oak 004 limed

Oak 007 old grey

Oak 013 rustic

Montage

Installation

Neue Wandgestaltung ohne Schmutz und Staub

Mit Cover Boards von PINTA lassen sich schnell und einfach großflächige Wandverkleidungen in ganz individuellem Design herstellen. Der alte Wandbelag kann dabei ganz einfach ohne großen Renovierungsaufwand verkleidet werden. Die Bearbeitung erfolgt mit herkömmlichen Holz und Metall-Bearbeitungsmaschinen, wie z.B. Kreis- oder Stichsägen, Akkuschraubern mit Metallbohrern und Lochsägen, Oberfräsen, usw.

Give walls a new look without dirt and dust

PINTA Cover Boards make it quick and easy to add extensive wall coverings with a very individual design. Simply hide the old wall covering without complex renovation work. It can be worked with conventional woodworking and metalworking machines, e.g. circular or jig saws, cordless screwdrivers with metal bits and compass saws, routers etc.

Montage Wood Cover Board

Die Montage des Wood Cover Bords erfolgt mit Einhängeleisten, die an der Wand und am Board befestigt werden.

Installing the Wood Cover Board

The Wood Cover Boards are fitted with suspension rails that are fitted on the wall and on the board.

Einhängeleiste an der Wand unten | Suspension at the base of the wall

Einhängeleiste an der Platte | Suspension rail on the panel

Randleiste für Schattenfuge von 20 mm | Side rail for shadow gap of 20 mm

Dekor | Design: Oak 013 rustic

Montage Alu Cover Board

Die Montage des Alu Cover Boards wird mittels Silikon und Schaumstoffklebeband ausgeführt. Die Platten können dabei einfach auf den alten Wandbelag, wie z.B. Fliesen aufgeklebt werden. Eine aufwändige Badsanierung mit viel Dreck und Staub kann somit vermieden werden.

Installing the Alu Cover Board

The Alu Cover Boards are installed using silicone and foam adhesive tape. The panels can simply be glued to the old wall covering, e.g. tiles. That lets you avoid complex bathroom renovations with a lot of dirt and dust.

Armaturenlöcher bohren | Drill fitting holes

Silikon aufbringen | Apply silicone



Fugenlose Wandverkleidung | Seamless wall cladding

Dekor | Design: Cement 006 grey

Montage Hydro Cover Board

Die Hydro Cover Boards werden mit dem passenden Montagekleber fixiert und sind durch die Nut-Federverbindung leicht zu verarbeiten. Die widerstandsfähige Oberfläche und die Designs sind eine elegante Lösung für jeden Objekt-, Wohn und Nassbereich.

Montage Hydro Cover Board

The Hydro Cover Boards are secured with the appropriate construction adhesive and are easy to work with thanks to the tongue and groove connections. The durable surface polyurethane sealant and the designs make them an elegant solution for any commercial, residential and wet room spaces.

Armaturenlöcher bohren | Drill fitting holes

Montagekleber aufbringen | Apply construction adhesive

Anbringen der Paneele | Fit the panels

Montage | Installation

Doppels. Klebeband
Gewährleistet die Anfangshaftung bei Silikon-Verklebung

Double-sided adh. tape
Guarantees initial adhesion for silicone gluing

Gewebeklebeband
zum Fixieren der Plattenstoßschiene an der Alu-Verbundplatte

Duct tape
for fastening the panel joint rail to the aluminium composite panel

Neutral Silikon/Montagekleber
zur kostengünstigen Montage

Neutral silicone/Installation glue
for low-cost installation

Sonstiges | Other



Plattenstoß-Schiene | Montagestempel (magnetisch)
- Blechstreifen, verzinkt
- zur bündigen Montage von stumpf gestoßenen Platten
- Blechstreifen mit Gewebeklebeband und Silikon mittig zum Plattenstoß verkleben
- bei Bedarf Magnetstempel ansetzen und Platten bis zur Aushärtung bündig drücken

Panel joint rail | Installation punch (magnetic)
- Sheet metal strip, galvanised
- For flush mounting of butt-jointed panels
- Adhere the sheet metal strip with duct tape and silicone in the middle of the panel joint
- If necessary, apply the magnetic punch and push the panels flush until hardened

Profilleisten für Alu- und Hydro Cover Board | Profile rails for Alu- and Hydro Cover Board

Abschlussprofile
Zur Kaschierung der äußeren Schnittkante und als Stoßschutz bieten wir eloxierte Aluminium-Abschlussprofile an. Auch ein Verbindungsprofil für den Plattenstoß und ein Außenecken- sowie Inneneckenprofil ist erhältlich.

Finishing profiles
We offer anodised aluminium finishing profiles to cover the outer cut edge and protect against impacts. Connection profiles for the panel joint and an external corner and inner corner profile are also available.

Abschlussprofil
Finishing profile

Verbindungsprofil
Connecting profile

Inneneckprofil 90°
Internal corner profile 90°

Außeneckprofil 90°
External corner profile 90°

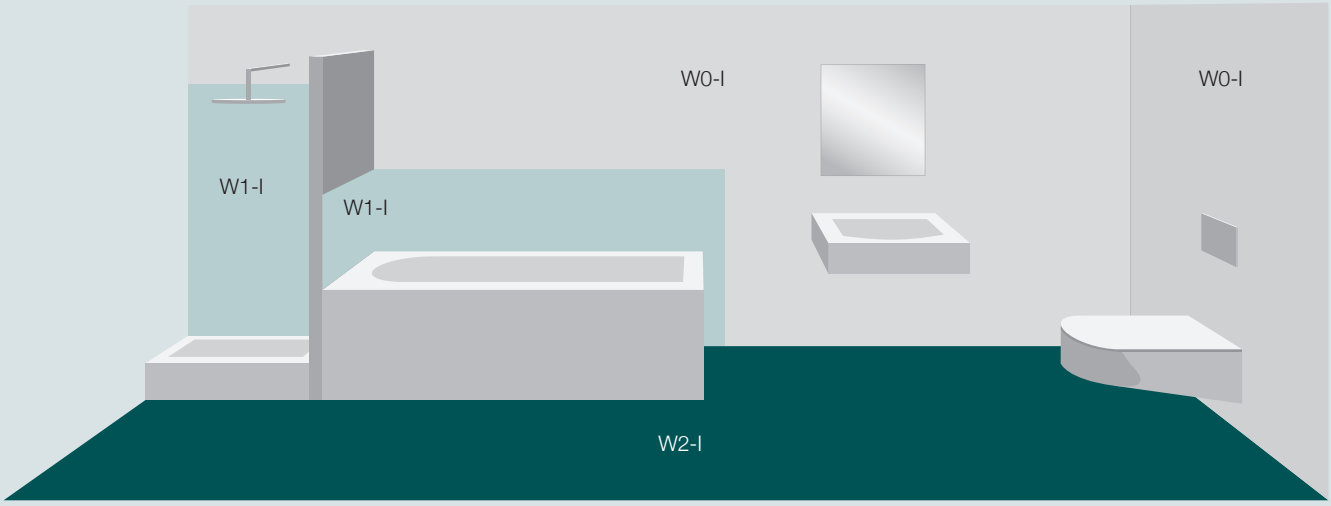

Bad mit Badewanne und Duschwanne | Bathroom with bathtub and shower tray

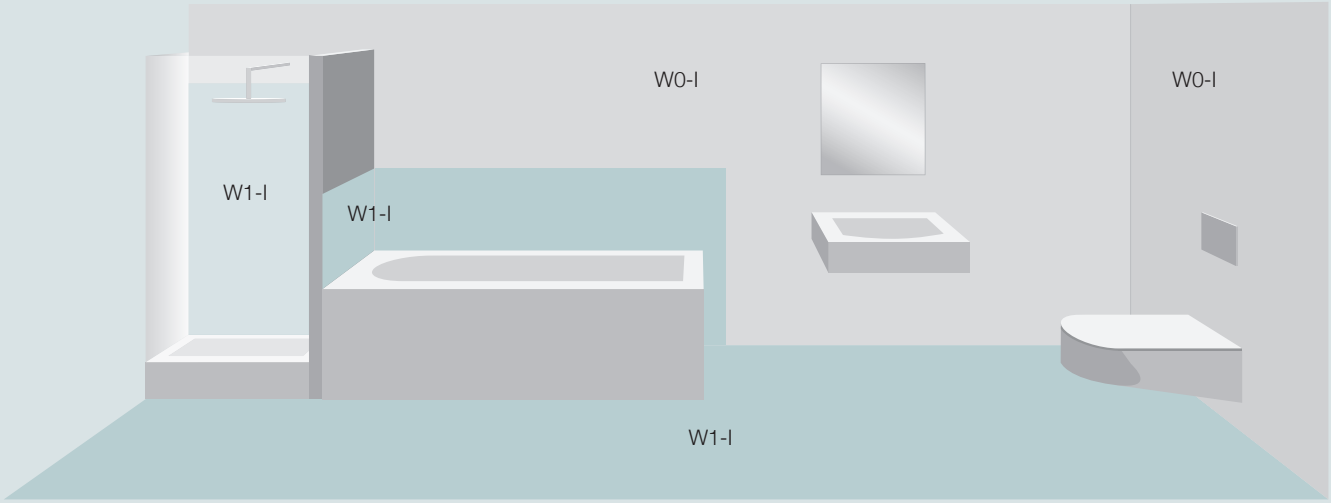

Bad mit Badewanne und Duschwanne mit Duschabtrennung |
Bathroom with bathtub and shower tray with a shower partition

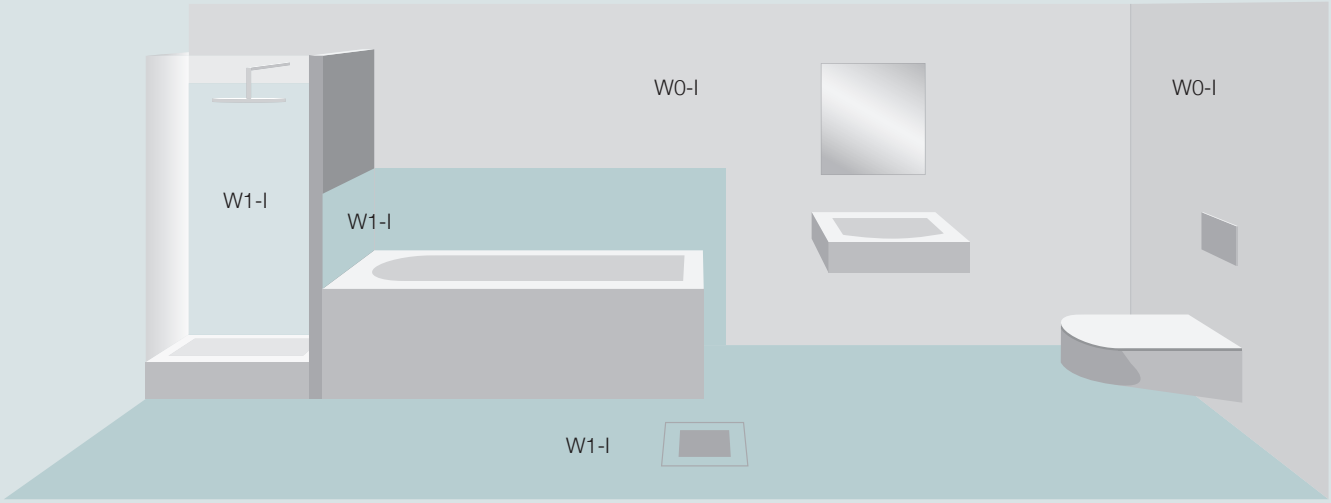

Bad mit Badewanne und Duschwanne mit Duschabtrennung: Bodenlauf im Raum |
Bathroom with bathtub and shower tray with a shower partition: Room has floor drain

□□■ Die Erläuterung finden Sie auf Seite 32/ 33 | See page 32/33 for explanation

Abdichtung in Feuchträumen

Sealing Wet Rooms

Fachmännisch abdichten

Bad, Wellnessbereich, Gästetoilette und Waschküche – in Feuchträumen bestehen spezielle Anforderungen an das Baumaterial. Die Luftfeuchtigkeit ist natürlich in diesen Räumen generell höher, sie sind außerdem Kondenswasser, Tropf-, Spritzwasser oder Fließwasser ausgesetzt und müssen unter Umständen auch mal temperamentvolle Badewannen-Schwimmer oder einen Waschmaschinendefekt wegstecken. Deshalb ist das Thema Abdichtung sehr entscheidend. Erfahren Sie hier, welche Bereiche in Bad & Co. gemäß den DIN Norm-Wassereinwirkungsklassen abgedichtet werden müssen, damit kein Wasser in das Fliesen-Untergrund-Konstrukt eindringen kann. Relevant sind drei Wassereinwirkungsklassen (je nach Material des Untergrundes und nach Stärke der Wassereinwirkung). Bei zwei der drei Klassen schreibt die DIN-Norm die Abdichtung vor.

Professional waterproofing

Bathrooms, spa areas, guest toilets and laundry rooms – there are specific requirements for construction materials used in wet rooms. The overall humidity in these rooms is obviously higher, and they are also exposed to condensation and dripping, splashing and flowing water. Among other things, they may have to cope with ‘spirited’ bathtub swimmers or a leaking washing machine. That is why waterproof sealing is so important. This section explains which areas of bathrooms and other wet rooms must be sealed in accordance with the DIN standard for water exposure classes to prevent water penetrating into the tile substrate structure. There are three relevant water exposure classes (depending on the substrate material and the extent of the water exposure). The DIN standard requires waterproof sealing for two of the three classes.

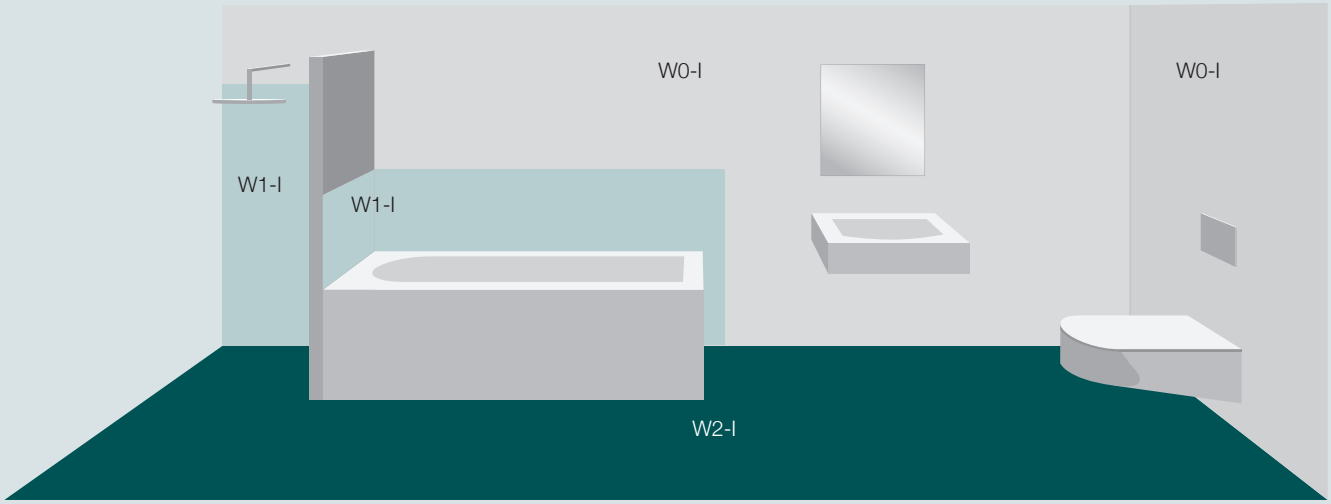

Bad mit Badewanne und bodengleicher Dusche | Bathroom with bathtub and level-access shower

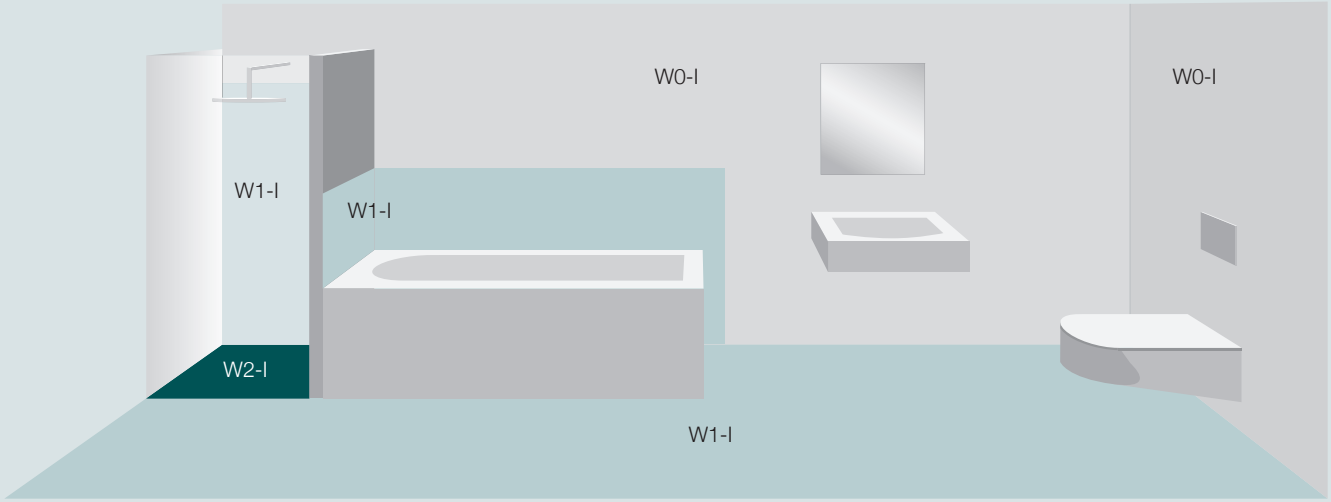

Bad mit Badewanne und bodengleicher Dusche mit Duschabtrennung |
Bathroom with bathtub and shower tray with a shower partition

Klassen

☐ W0-I
Abdichtung nicht notwendig
Geltende Wassereinwirkungsklasse bei Feuchtraumflächen, die selten mit Wasser in Berührung kommen (z.B. Wand oberhalb des Waschtischs)

No seal necessary
Applicable water exposure classes for wet room surfaces that are rarely exposed to water (e.g. wall above the wash basin)

☐ W1-I ■ W2-I
Ausführung mit Abdichtung
W1-I (mäßig) und W2-I (hoch) = Geltende Wassereinwirkungsklassen bei Feuchtraumflächen, die häufig mit Spritzwasser, fließendem Wasser und / oder Kondenswasser in Berührung kommen (Beispiele: Wand über Dusche / Badewanne, in Duschen sowie bei Böden im Bad / Wellnessbereich mit und ohne Wasserablauf).

Seal required
W1-I (moderate) and W2-I (high) = Applicable water exposure classes for wet room surfaces that are frequently exposed to splashing or flowing water and/or condensation (e.g.: wall above the shower/bathtub, in showers and floors in bathrooms/spa areas with and without water drainage).

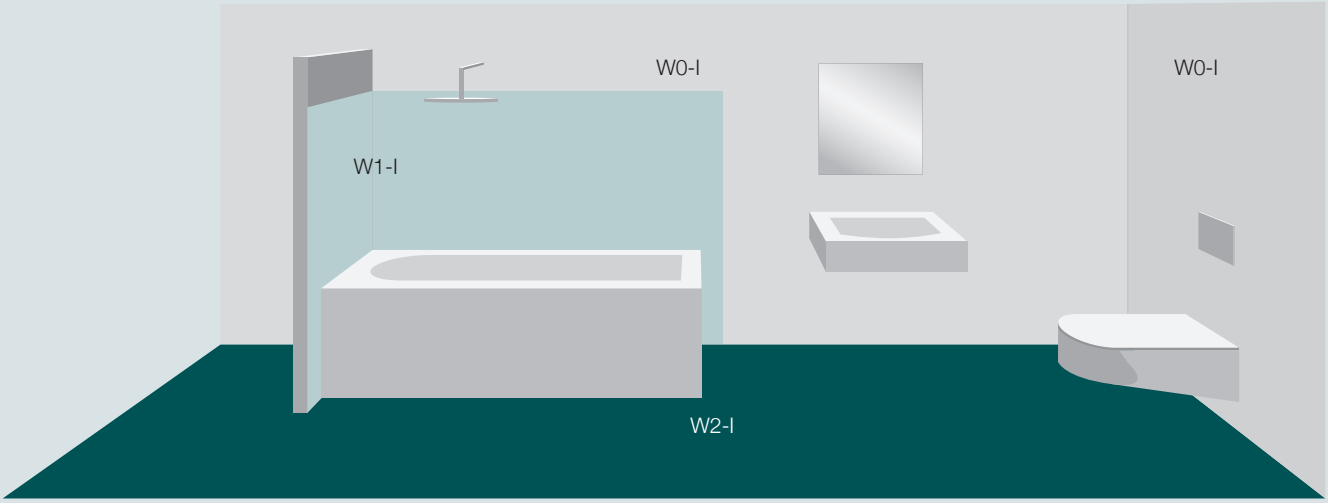

Bad mit Badewanne | Bathroom with bathtub

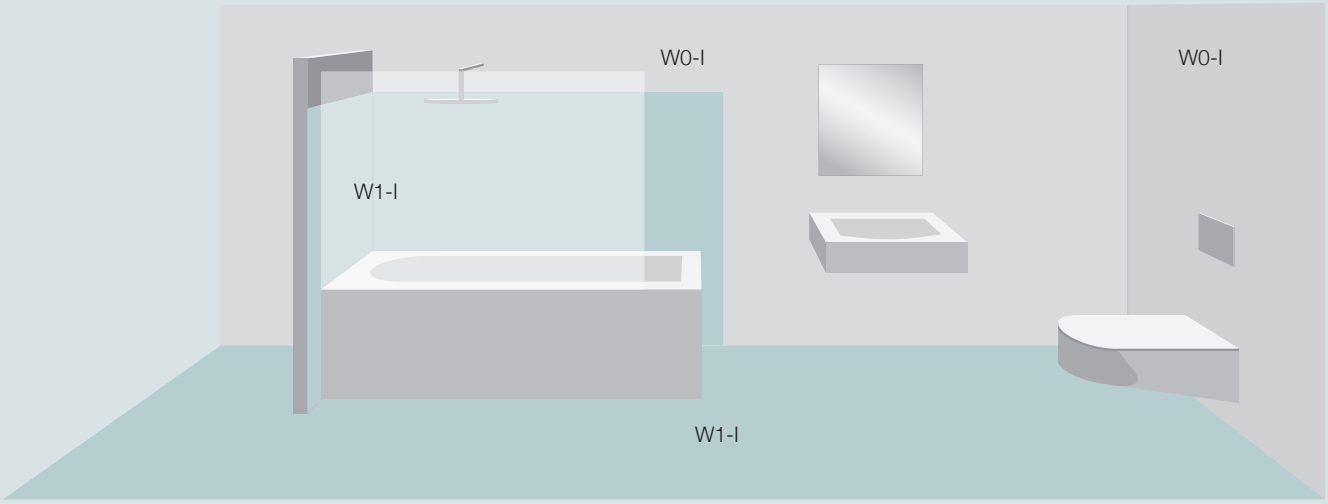

Bad mit Badewanne mit Brause und Duschabtrennung |
Bathroom with bathtub with a shower head and a shower partition

Untergründe

☐ W0-I ☐ W1-I
Feuchtigkeitsbeständiger Untergrund,
z. B. Beton, Zementestriche, Zementputze, zementgebundene Bauplatten.
Feuchtigkeitsempfindliche Untergründe,
Dies sind zum Beispiel Gips- und Gipskalkputze, Gipswandbauplatten, Calciumsulfatgebundene Estriche, Holzwerkstoffplatten

Moisture-resistant substrate,
e.g. concrete, cement screed, cement plaster, cement-bonded boards.
Moisture-sensitive substrates,
include gypsum and gypsum-lime plasters, gypsum wallboards, calcium sulphate-bonded screeds, wooden composite boards

■ W2-I
Feuchtigkeitsbeständige Untergründe,
z B. Beton, Zementestriche, Zementputze, zementgebundene Bauplatten.

Moisture-resistant substrates,
e.g. concrete, cement screed, cement plaster, cement-bonded boards.

Zubehör & Technische Daten

Accessoires & Technical specifications

Alu Cover Board	
Mechanische Eigenschaften | Mechanical properties	
Plattendicke | Board thickness	3 mm
Deckblechstärke | Cover plate thickness	0,2 - 0,3 mm
Widerstandsmoment | Section modulus	0,81 cm^3/m
Biegefestigkeit | Bending strength	865 $kNcm^2/m$
Elastizitätsmodul | Elastic modulus	70.000 N/mm^2
Linearer Ausdehnungskoeffizient | Linear expansion coefficient	2,4 mm/m/°100C
Wasseraufnahme DIN 53495 | Water absorption DIN 53495	0,01 %
Gewicht | Weight	3,80 kg/m^2
Zugfestigkeit der Deckbleche | Tensile strength of the cover panels	RP 0,2>200 N/mm^2
Breitentoleranz | Width tolerance	-0/+4 mm
Längentoleranz | Length tolerance	-0/+6 mm
Dickentoleranz EN 324 | Thickness tolerance EN 324	± 0,2 mm
Bauphysikalische Eigenschaften | Physical properties	
Brandklassifizierung DIN 4102-1 | Fire classification DIN 4102-1	B2
Wärmedurchgangskoeffizient U | Heat transmission coefficient U	5,61
Temperaturbeständigkeit | Temperature resistance	-50 bis +80 °C
Bewertetes Schalldämmmaß Rw | Evaluated sound reduction index Rw	24
Kern | Core	
Polyethylen, Typ LDPE | Polyethylene, type LDPE	0,92 g/cm^3

i

PINTA

› Reinigungshinweise

Für eine Reinigung der Oberfläche ist nur Wasser mit alkalischen Reinigungsmittelzusätzen (z.B. Spülmittel) zulässig. Eine Klarwasser-Nachspülung wird empfohlen.
Nicht zulässig ist der Einsatz von abrasiven Reinigungsmitteln (z.B. Scheuermilch), Alkoholen oder Lösungsmitteln.

› Cleaning instructions

The surface may only be cleaned using water with alkaline cleaning additives (e.g. washing-up liquid). Rinsing afterward with clean water is recommended.
Use of abrasive cleaning agents (e.g. scouring agent), alcohol or solvents is not permitted.

Wood Cover Board	
Mechanische Eigenschaften | Mechanical properties	
Plattendicke | Board thickness	19 mm
Dichte | Density	450 kg/m^3
Biegefestigkeit rechtwinklig zur Plattenebene | Bending strength perpendicular to the plane of the panel	35 fm,0 5 fm,90
Biegefestigkeit rechtwinklig zur Plattenebene | Bending strength perpendicular to the plane of the panel	8.500 Emk,0 470 Emk,90
Qualität der Verklebung | Adhesive quality	SWP/1 nach zN13354:2008 (Vorbehandlung | pre-treatment) 0,8<fv<1,2N/mm^2 (bei Holzbruchanteil | for wood breakage)
Biegefestigkeit in Plattenebene | Bending strength in panel plane	25 fp,0 12 fp,90
Biegefestigkeit in Plattenebene | Bending strength in panel plane	4.000 Epk,0 2.975 Epk,90
Zugfestigkeit | Tensile strength	16 ft,0 6 ft,90
Plattenfeuchte EN 322 | Panel moisture EN 322	8+/-2 % bei Auslieferung | on delivery
Formaldehydabgabe | Formaldehyde emissions	Klasse E1 | Class E1
Zug-E-Modul | E module tension	4.000 Etk,0 2.465 Etk,90
Druckfestigkeit | Compressive strength	16 fc,0 10 fc,90
Schubfestigkeit quer zur Plattenebene | Shear strength perpendicular to the plane of the panel	4 fv,0 5 fv,90
Schubmodul quer zur Plattenebene | Shear strength perpendicular to the plane of the panel	400 Gvk,0 400 Gvk,90
Schubfestigkeit in Plattenebene | Shear strength in the panel plane	1,6 fr,0 1,4 fr,90
Schubmodul in Plattenebene | Shear modulus in the panel plane	35 Grk,0/90
Bauphysikalische Eigenschaften | Physical properties	
Brandeverhaltensklasse nach DIN EN 13501-1 (des Rohmaterials) | Fire classification as per DIN EN 13501-1 (of the raw material)	D-s2,d0
Allgemeine Toleranzen | General tolerances	
Längen- und Breitentoleranz EN 324 | Length and width tolerance EN 324	+/- 5 mm
Rechtwinkligkeit EN 324-2 | Perpendicularity EN 324-2	2 mm
Kantengeradheitstoleranz EN 324 | Edge straightness tolerance EN 324	1,5 mm
Dickentoleranz EN 324 | Thickness tolerance EN 324	+/- 0,3 mm
Grenzabweichung Dichte | Density limit deviation	+/- 10 %

Hydro Cover Board	
Mechanische Eigenschaften | Mechanical properties	
Plattendicke | Board thickness	5 mm
Flächengewicht EN 430 | Total weight EN 430	ca. 6000 g/m²
Brandverhalten EN ISO 9239-1 | Reaction of fire EN ISO 9239-1	Bfl-s1
Wärmedurchgangswiderstand EN 12524 | Thermal resistance EN 12524	0,04 m² K/W
Massstabilität EN 434 | dimensional stability EN 434	<0,10 %
Resteindruck EN 433 | Residual indentation EN 433	max. 0,03 mm
Lichtechtheit ISO 105 | lightfast ISO 105	6/7
Chemikalieneinwirkung EN 423 | resistance to chemicals EN 423	Gute Beständigkeit | good resistance
Emissionswerte | emissions value	laut AgBB
Dickenquellung 24h EN 317 | Swellness value 24h EN 317	0%
Aufladungsspannug EN 1815 | reaction to static electricity EN 1815	<2.0 kV

Dekor | Design: Oak 013 rustic

PINTA

Dekor | Design: Wand | Wall Concrete 005 light grey, Boden | Floor Chewe taupe

Konzeption und Gestaltung | Concept and design: www.tradeffect.de
Stand | Version dated: Jan 2019

Druckfehler, Liefermöglichkeiten und drucktechnische Abweichungen bz. Farbänderungen vorbehalten.
Subject to print errors, availability and deviations from the printed version or colour changes.

Auflage 2

4 038149 044117

KWG Faszination Boden!

www.kwg-bodendesign.de

Händlerstempel | Dealer‘s stamp