

Natürlich schön.



## Die Tür wird wieder wertgeschätzt!

Und wir haben wesentlich dazu beigetragen!  
Als familiengeführtes Unternehmen in der dritten Generation haben wir immer den Mut und das Know-how gehabt, neue Wege zu gehen und die Türkultur zu prägen.



Mit unserer Programmvierfalt, unserem Qualitätsanspruch und unserer Philosophie, alles möglich zu machen, haben wir mit dafür gesorgt, dass die Tür Bestandteil der Architektur bleibt.

Seit mehr als 45 Jahren liefern wir Türen und Zargen aus dem faszinierenden Rohstoff Holz. Durch handwerkliche Tradition und modernste Produktionstechniken können Türen gestaltet werden, die die Persönlichkeit und den Charakter der Kunden aufnehmen und widerspiegeln. Jede Tür ist ein Unikat und erfüllt die Ansprüche an hochwertiges Handwerk über Generationen.

Einzigartig,  
ökologisch,  
wertvoll.

### Abweichen von der Norm.

Ob im Altbau oder weil es architektonisch gewollt ist - nicht immer ist die Norm möglich.  
Für uns stellt dies kein Problem dar! Wir erfüllen auch Sonderwünsche, nicht nur in Bezug auf die Größe!

### Natürlich wertvoll.

Wir sind der Meinung, dass es schon genug Kunststoff in unserem Lebensraum gibt. Deshalb sind unsere Türen aus dem natürlichen und nachwachsenden Material Holz gefertigt.

### Hand & Werk.

Natürlich werden bei der Fertigung unserer Türen auch moderne Maschinen eingesetzt. Aber der Zusammenbau und die Kontrolle geschehen auch heute noch durch erfahrene und geschulte Mitarbeiter.  
All dies geschieht mit der Leidenschaft und dem Anspruch, Türen zu fertigen, die auch noch nach Jahrzehnten erfreuen.

### Detailverliebt.

Off sind es die Kleinigkeiten, die den großen Unterschied machen. So können Sie bei uns alle Zargen mit jeder Tür kombinieren.  
Ob gefälzt oder stumpf einschlagend, in ein- oder zweiflügeliger Ausführung: Sie bekommen unsere Türen mit Rund-, Segment- oder Korbbogen, mit verdeckten Bändern, ausgesuchten Türgriffen und Verglasungen, die keine Wünsche offen lassen.





# Natürlich schön.

## Ökologisch, nachhaltig und wertvoll – unsere Landhaustüren.

Holz ist ein besonderer Werkstoff. Türen, die aus diesem Naturprodukt gefertigt werden, sind einzigartig.

Charakteristisch sind Farb- und Strukturunterschiede, Verwachsungen, Unregelmäßigkeiten und Äste, die je nach Holzart und Wuchsgebiet immer unterschiedlich sind.

Mit unseren Landhaustüren realisieren Sie den Trend zum naturnahen und nachhaltigen Wohnen.

Kiefer und Fichte aus nordischen Wäldern sind die typischen Hölzer, die in unserem Landhausstil verwendet werden. Das langsame Wachstum der Bäume, ökologische Forstwirtschaft und fachmännische Verarbeitung garantieren unsere besonders hohe Qualität.

Unsere Landhaustüren gibt es nicht nur gefälzt, sondern auch stumpf einschlagend mit verdeckten Tectus-Bändern.

Unser vollständiges Programm finden Sie auf unseren Internetseiten und in unseren Katalogen. Um einen reellen Eindruck der Ausstrahlung und der Qualität zu bekommen, sollten Sie sich die Türen bei einem unserer Fachhändler ansehen.

Gerne nennen wir Ihnen eine Adresse in Ihrer Nähe.



Landhaustür LH/03, Kiefer astig lackiert, LH-Zarge 65mm



Landhaustür LH/02-LA, Kiefer astig lackiert,  
LH-Zarge 65mm, Verglasung Madras Pave



Landhaustür LH/02, Kiefer astig lackiert,  
LH-Zarge 65mm



## Pure Klassiker.

### Feine Profilierungen, klassische Aufteilungen und eine traditionelle Bauweise - unsere Türenerie LH.

Unsere Landhaustüren Kiefer astig gehören seit Jahren zu den nachgefragtesten Massivholztüren. Mit über 60 Modellvarianten in Kiefer astig und Fichte astig passen diese Türen in die unterschiedlichsten Wohnstile. Die Vielzahl der unterschiedlichen Oberflächen ermöglicht es, diese Türen optimal in die Innenraumgestaltung zu integrieren.

Wir bieten unsere Kiefer Landhaustüren LH mit folgenden Oberflächen an:

- roh (unbehandelt)
- lackiert
- geölt (Wachsöl)
- geölt und gewachst (2x Wachsöl)
- bio-gelaugt und geölt

Unsere  
Landhaustüren -  
schöner leben mit Holz.



Landhaustür LH/02-SP6, Kiefer astig lackiert,  
LH-Zarge 65mm, Verglasung altdeutsch K-weiß



Landhaustür LHH4, Kiefer astig lackiert,  
Inline-Zarge 100mm





Landhaustür LH/02-LA-B, Kiefer astig lackiert,  
LH-Zarge 65mm, Bleiverglasung Diana grün



Landhaustür LH/02-SP6-B, Kiefer astig lackiert,  
LH-Zarge 65mm, Verglasung Eisblume



Landhaustür LH/02, Fichte astig lackiert, LH-Zarge 65mm





Landhaustür LH/02-SP4, Fichte astig lackiert,  
OG-Zarge 65mm, Bleiverglasung 4x Quader-1



Landhaustür LH/03, Fichte astig lackiert,  
LH-Zarge 65mm

## Lebendige Ruhe.

**Ausgesuchte Hölzer aus nachhaltiger Forstwirtschaft sind die Grundlage für unsere massiven Fichte-Landhaustüren LH.**

Das Holz der nordischen Fichtenwälder wächst aufgrund der harten klimatischen Bedingungen sehr langsam. Dadurch bilden sich besonders eng stehende Jahresringe, die dem Holz neben seinem einmaligen Charakter eine große Festigkeit und Elastizität verleihen. Der geringe Harzgehalt ermöglicht viele Arten der Oberflächengestaltung.

Wir bieten unsere Fichte-Landhaustüren LH mit folgenden Oberflächen an:

- roh (unbehandelt)
- lackiert
- geölt (Wachsöl)
- geölt und gewachst (2x Wachsöl)
- weiß pigment-lackiert

Sämtliche Oberflächen sind auch in der Ausführung Fichte astig gebürstet möglich.



Landhaustür LH/H4-SP8-B, Fichte weiß pigmentiert-lackiert, Inline-Zarge 120mm

## Lichtblicke.

Türverglasungen schaffen Einblick oder Diskretion. Sie lassen Licht in Räume und können trotzdem die mögliche Einsicht begrenzen.

Unsere Türen können Sie mit unzähligen Standard-Verglasungen oder mit traditionellen Bleiverglasungen bestellen. Ob modern oder klassisch - wir haben die passende Verglasung.

Alle Standard- und Bleiverglasungen finden Sie unter [www.türkultur.de](http://www.türkultur.de).



Landhaustür LH/04-SP6, Fichte astig lackiert, Inline-Zarge 65mm, Verglasung Hafer



Landhaustür LH/02-LA, Fichte astig lackiert, Inline-Zarge 65mm, Bleiverglasung Portale blau



Landhaustür LH/02-B, Fichte astig lackiert, LH-Zarge 65mm



Landhaustür LH/04, Fichte astig lackiert, LH-Zarge 65mm

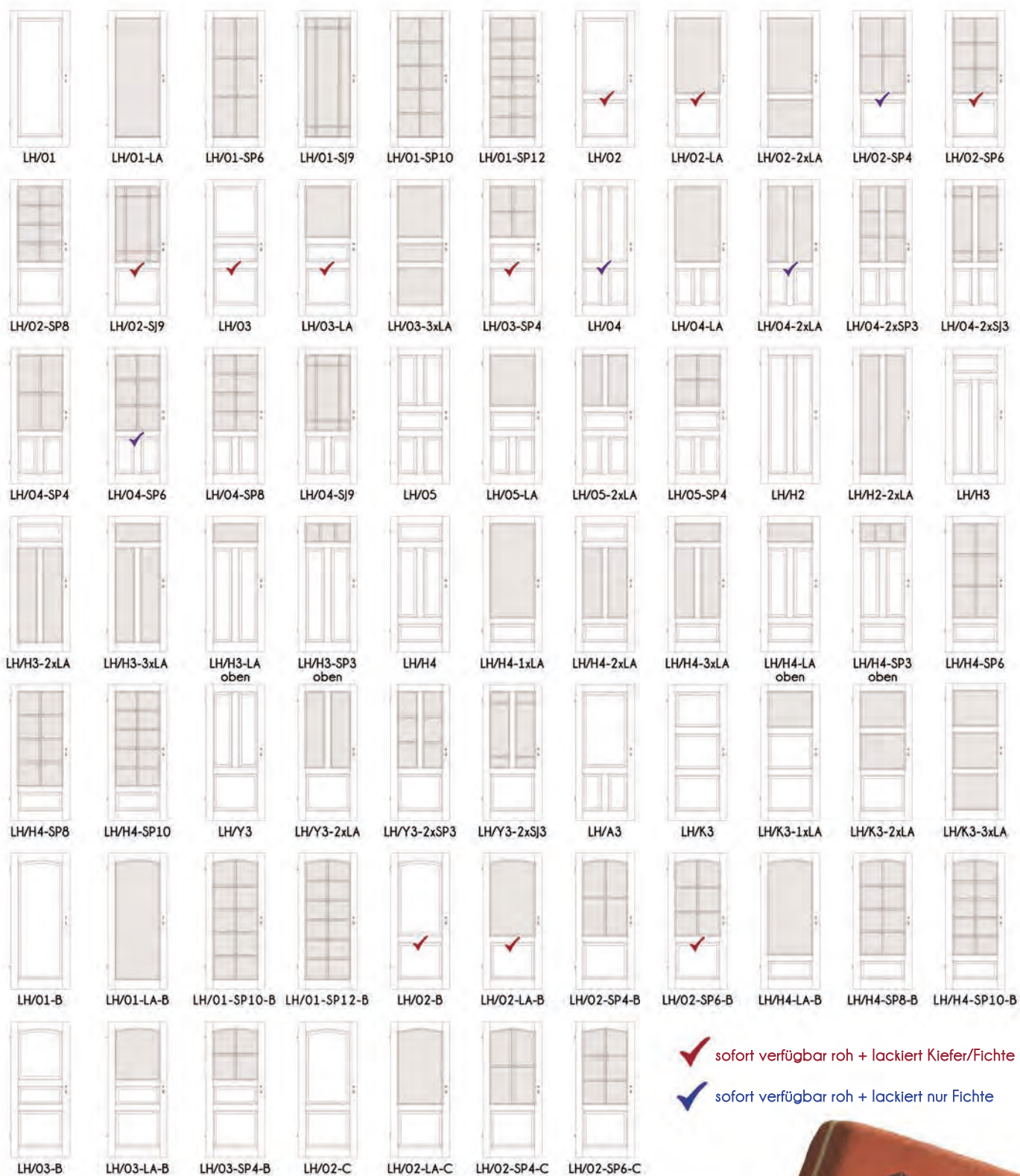


Landhaustür LH/04-R, Fichte astig gebürstet lackiert, Inline-Zarge 65mm

Sämtliche Türmodelle gibt es auch als Rundbogentürelemente sowie als Schiebetür- und Windfangelemente. Bei gebürsteten Türelementen ist die Inline-Zarge serienmäßig. Auf Wunsch erhalten Sie auch die LH-Zarge, die MGZ-Zarge sowie die OG-Zarge in gebürsteter Oberfläche. Für Mehrfamilien- und Generationenhäuser bieten wir Wohnungseingangstüren an, die im Stil zu sämtlichen Zimmertüren passen.

# Landhaustüren LH

## Kiefer astig/Fichte astig



Türstärke ca. 40 mm,  
 Füllung außen 8 mm / mittig 14 mm,  
 Friesbreite 120 mm, Sockelhöhe 160 mm  
 Füllungen und Rahmen sind stabverleimt,  
 Vorsatzglasteilen bzw. Vorsatzprossenrahmen  
 BB-Schloss silberlack, 2x Bandoberteile V 0020



Landhaustür LS/H3-3xLA, Kiefer astig geölt, OG-Zarge 85mm, Verglasung Chinchilla



Landhaustür LS/2F-SP6, Kiefer astig geölt,  
Zarge OG 100mm, Verglasung Eisblume



Landhaustür LS/1F-SP10, Kiefer astig lackiert,  
OG-Zarge 65mm, Verglasung altdeutsch K-weiß

## Stolzer Auftritt.

**Unsere Landhaustüren LS erscheinen jung und frisch.**

Diese Türen leben von ihrem zeitlosen natürlichen Stil. Klare Formen und die gerade Bauart bestimmen hierbei das Design. Ohne auf die traditionelle Rahmenbauweise einer Füllungstür zu verzichten, wurden alle Elemente auf ein Minimum reduziert.

Die Serie LS gibt es in über 30 Modellvarianten.

In Kiefer astig haben wir folgende Oberflächen zu Auswahl:

- roh (unbehandelt)
- lackiert
- geölt (Wachsöl)
- geölt und gewachst (2x Wachsöl)
- bio-gelaugt und geölt



Landhaustür LS/1F, Fichte astig gebürstet, weiß pigmentiert lackiert, OG-Zarge 85mm

# Zeitloses Design.

**Bauhaus oder Bauernhaus.  
Eine Tür so individuell wie Ihre Besitzer.**

Die Landhaustüren der Serie LS gibt es in Fichte astig mit folgenden Oberflächen:

- roh (unbehandelt)
- lackiert
- geölt (Wachsöl)
- geölt und gewachst (2x Wachsöl)
- weiß pigment-lackiert

Sämtliche Oberflächen sind auch in der Ausführung Fichte astig gebürstet möglich.

Abgestimmt auf unsere geraden, schlichten Landhaustüren LS haben wir die OG-Zarge im Programm. Bei dieser Zarge ohne Gehrung sitzt das Querteil stumpf, gerade zwischen den aufrechten Längsteilen.



Landhaustür LS/4F, Fichte astig gebürstet lackiert, OG-Zarge 100mm



Landhaustür LS/K3, Fichte astig roh, OG-Zarge 65mm



Landhaustür LS/1F-LA, Fichte astig lackiert OG-Zarge 65mm, Verglasung Mastercarre ESG



Landhaustür LS/K3-3xLA, Fichte astig roh, OG-Zarge 65mm, Verglasung Satinato



Landhaustür LS/2F-LA,  
Fichte bio-gelaugt und geölt,  
LH-Zarge 85mm,  
Verglasung Madras Pave



Landhaustür LS/2F-SP6,  
Fichte astig roh,  
OG-Zarge 65mm,  
Verglasung Klarglas



Landhaustür LS/2F-LA,  
Fichte astig roh,  
OG-Zarge 65mm,  
Verglasung Hafer

## Einfälle.

Der natürliche Lichteinfall durch Türen mit Lichtausschnitten gibt Ihren Wohnräumen eine helle, freundliche Atmosphäre und Größe. Die Möglichkeiten der individuellen Verglasungen mit flächenbündigen Glasleisten oder Sprossen sind dabei so vielseitig wie die Vielfalt an Türen, die sich hierzu eignen.

Alle Standard- und Bleiverglasungen finden Sie unter [www.türkultur.de](http://www.türkultur.de).



Landhaustür LS/K3-1xLA,  
Fichte astig weiß pigment-lackiert,  
OG-Zarge 65mm,  
Verglasung Madras Pave



Landhaustür LS/2F-SJ-9,  
Fichte geölt + gewachst,  
OG-Zarge 100mm,  
Verglasung Kathedral weiß

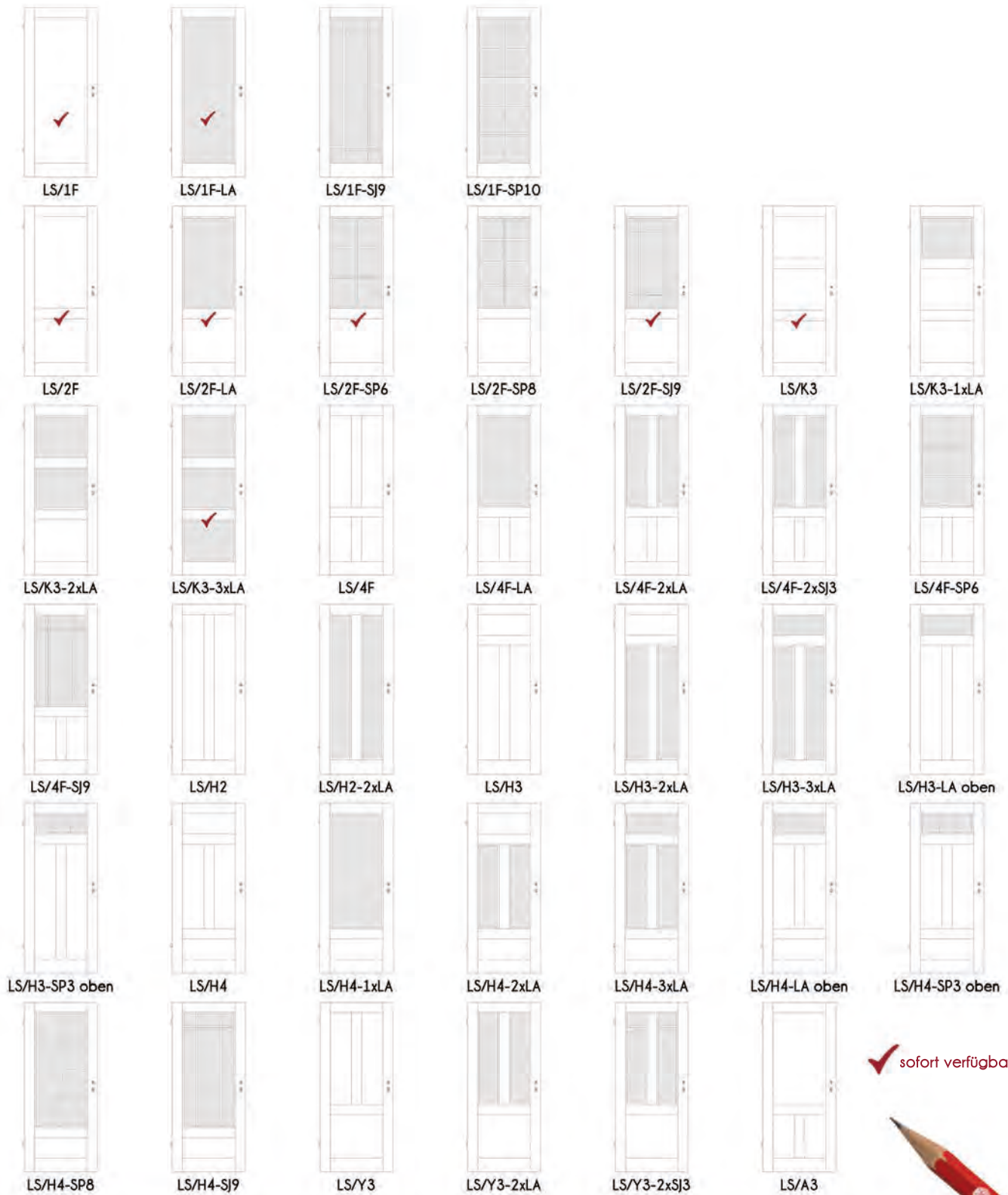


Landhaustür LS/H3-LA oben,  
Fichte astig geölt,  
OG-Zarge 120mm,  
Verglasung Cotik bronze



# Landhaustüren LS

## Kiefer und Fichte astig



✓ sofort verfügbar nur Fichte roh



Türstärke ca. 40 mm,  
Friesbreite 120 mm,  
Sockelhöhe 160 mm,  
Füllungsstärke ca. 14 mm

Füllungen und Rahmen sind stabverleimt,  
Überschlag gerade (ohne Profile)

Marken-BB-Schloss Stulp silberlack,  
2x Bandoberteile V0020 vernickelt

LA-Leisten und Sprossen sind flächenbündig



Exklusiv-Landhaustür EG/H6-2xLA oben, Fichte astig geölt, MGZ-Zarge 65mm, Verglasung altd.K-weiß, Drücker R71 Chrom poliert

# Erlesener Stil.

**Einzigartig in Ausstrahlung und Natürlichkeit:  
Unsere Exklusiv-Landhaustüren - Serie EG.**

Klassische Merkmale der Exklusiv-Landhaustüren EG sind die Profilierungen der Türfrieße mit Karnieskante und die profilierten Türfüllungen sowie auf den Rahmen das Starkfurnier von 5 mm.

Es gibt diese Türen in über 70 Modell- und 28 Oberflächen-Varianten. Diese einzigartige Vielfalt und der hochwertige Aufbau in traditioneller Rahmenbauweise zeichnen diese Türen als Exklusiv-Landhaustüren aus.



Exklusiv-Landhaustür EG/H4-3xLA, Kiefer astig geölt, LH-Zarge 100mm, Verglasung Hafer

Sie erhalten unser Exklusiv-Landhaustüren EG in:

- Kiefer/Fichte roh
- Kiefer/Fichte lackiert
- Kiefer/Fichte geölt (Wachsöl)
- Kiefer/Fichte geölt und gewachst (2x Wachsöl)
- Kiefer bio-gelaugt und geölt
- Kiefer antik patiniert
- Fichte weiß pigment-lackiert
- Fichte honig patiniert-lackiert

Sämtliche Fichte-Oberflächen gibt es auch in gebürsteter Ausführung.



Exklusiv-Landhaustür EG/3B, Kiefer astig bio-gelaugt und geölt, LH-Zarge 65mm



Exklusiv-Landhaustür EG/1F-SJ9, Kiefer astig lackiert, LH-Zarge 65mm, Verglasung Klarglas ESC.

Bei der Ausführung Fichte astig gebürstet wird das Holz nicht nur geschliffen, sondern mit feinen Bürsten behandelt.

Hierbei bleiben die harten Jahresringe und die Aste stehen. Die weicheren Jahresringe werden beim Bürsten entfernt und es entsteht eine Reliefoberfläche, wodurch die Struktur des Holzes betont und fühlbar wird.



Exklusiv-Landhaustür EG/K3,  
Fichte astig weiß pigment-lackiert,  
Inline-Zarge 65mm,  
Drücker R52N Chrom pol./Edelstahl matt



Exklusiv-Landhaustür EG/K4-3xLA,  
Fichte astig weiß pigment-lackiert,  
LH-Zarge 65mm, Verglasung Madras Pave



Exklusiv-Landhaustür EG/CC-SP8,  
Fichte astig honig gebeizt-lackiert,  
LH-Zarge 65mm, Verglasung altd. K-weiß

Der Umwelt zu Liebe:  
Kiefern- und Fichtenholz aus  
nachhaltiger Forstwirtschaft.





Exklusiv-Landhaustür EG/2F, Fichte astig honig gebeizt lackiert, Inline-Zarge 65mm, Drücker L71 Nickel matt



Bis ins kleinste Detail:  
feinste Profilierungen,  
ausgesuchte Hölzer und  
handwerkliche Verarbeitung.

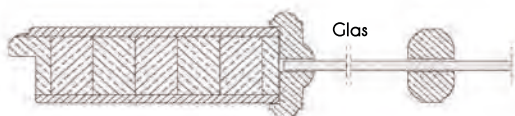
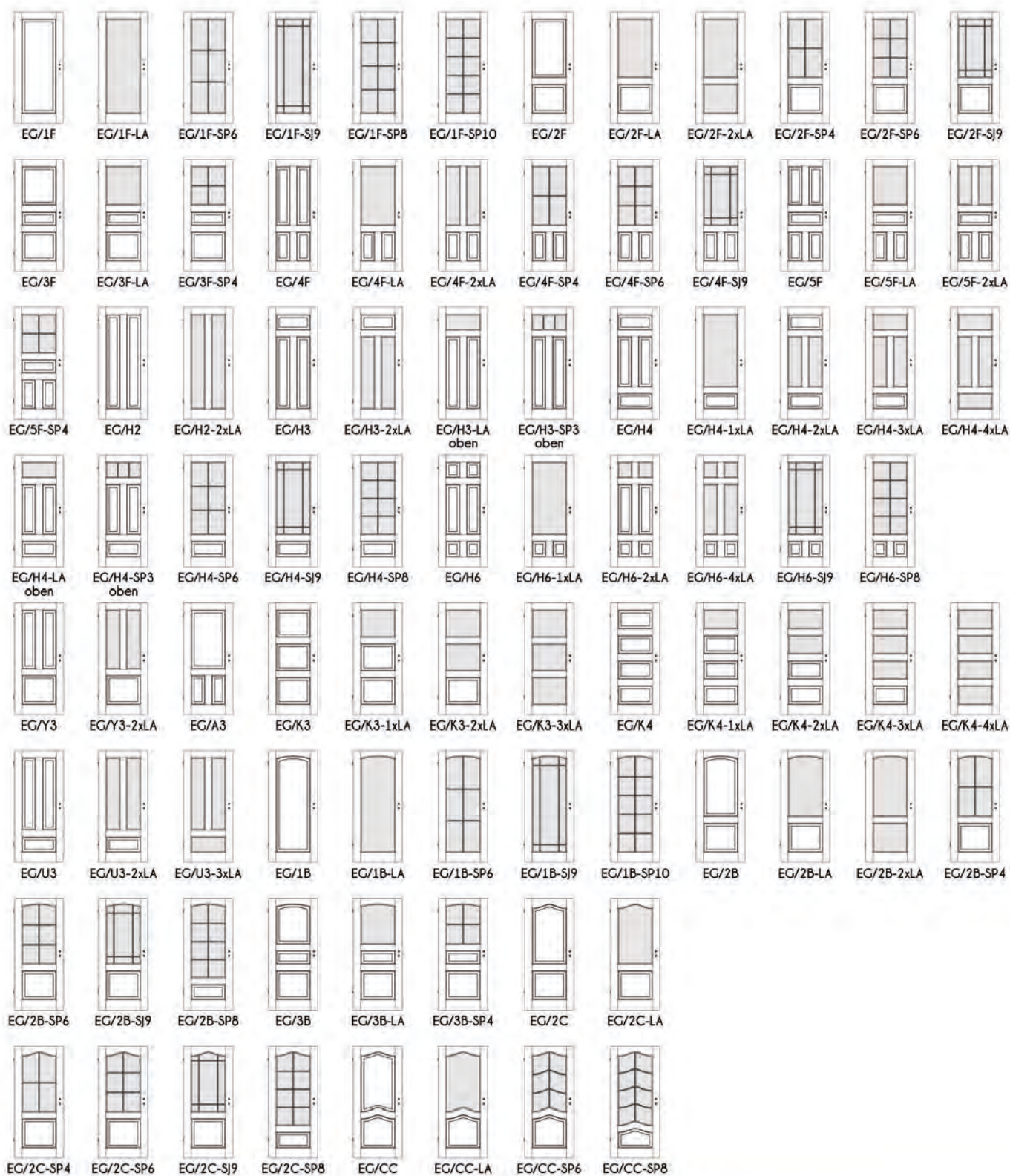


Exklusiv-Landhaustür EG/1F,  
Fichte astig lackiert, LH-Zarge 65mm



# Landhaustüren Exklusiv EG

Kiefer astig/Fichte astig/Fichte astig gebürstet



Türstärke ca. 40 mm,  
 Friesbreite 142 mm,  
 Sockelhöhe 195 mm,  
 Füllung außen ca. 9 mm / mittig 17 mm (schichtverleimt)

Rahmen mit 5 mm Starkfurnier,  
 Überschlag mit *Karnieskante*  
 Vorsatzglasleisten bzw.  
 Vorsatzprossenrahmen

Marken-BB-Schloss Stulp silberlack,  
 2x Bandoberteile V0020 vernickelt



Exklusiv-Landhaustür LG/1F, Fichte astig gebürstet weiß pigment-lackiert, OG-Zarge 100mm



# Moderner Charme.

Den gehobenen Landhausstil natürlich und modern erleben: Unsere Exklusiv-Landhaustüren - Serie LG.

Durch eine gerade und schlichte Formensprache zeichnen sich unsere Exklusiv-Landhaustüren LG aus. Auf eine klassische Profilierung haben wir bewusst bei diesem reduzierten Design verzichtet.

Wir bieten diese Tür in 48 Modell- und 12 Oberflächen - Varianten an.

Die massiven Türfriese mit 5mm Starkfurnier und die Türfüllungen aus hochwertiger 3-Schichtplatte sind eckig und gerade.



Exklusiv-Landhaustür LG/H3-LA oben,  
Kiefer astig bio-gelaugt und geölt,  
Inline-Zarge 65mm, Verglasung Klarglas



Exklusiv-Landhaustür LG/Y3, Fichte astig lackiert,  
Inline-Zarge 100mm

Sie erhalten unser Exklusiv-Landhaustüren LG in:

- Kiefer/Fichte roh
- Kiefer/Fichte lackiert
- Kiefer/Fichte geölt (Wachsöl)
- Kiefer/Fichte geölt und gewachst (2x Wachsöl)
- Kiefer bio-gelaugt und geölt
- Kiefer antik patiniert-lackiert
- Fichte weiß pigment-lackiert
- Fichte honig patiniert-lackiert


Sämtliche Fichte-Oberflächen gibt es auch in gebürsteter Ausführung.



Exklusiv-Landhaustür LG/4F-2xLA, Fichte astig honig gebeizt lackiert, OG-Zarge 65mm stumpf revers öffnend, Verglasung Madras Basic



Exklusiv-Landhaustür LG/1F-LA, Fichte astig honig gebeizt lackiert, OG-Zarge 65mm stumpf revers öffnend, Verglasung Klarglas



### Revers öffnende Türen.

Wir bieten alle Türen auch als sogenannte revers öffnende Türen an. Diese Türen werden durch die Maueröffnung (Laibung) hindurch geöffnet. Besonders in Hotels oder Gebäuden, wo der Platz für Türen, die nach außen aufgehen fehlt, ist dieses System sinnvoll und manchmal auch architektonisch gewünscht. Lange Flure können optisch durch flächenbündige Türen an Wert gewinnen.



Exklusiv-Landhaustür LG/2F-2xLA, Kiefer astig geölt, OG-Zarge 65mm, Verglasung VSG matte Folie

Die OG-Zarge (Bild rechts) greift die klare Linienführung der Modellreihe LG auf, indem hierbei die Bekleidungen ohne Gehrungen gefertigt werden und das Querteil stumpf zwischen den Längsteilen sitzt.



Exklusiv-Landhaustür LG/K4-4xLA, Kiefer astig lackiert, OG-Zarge 65mm, Verglasung Klarglas


Holz ist unsere  
Leidenschaft.



Exklusiv-Landhaustür LG/H3, Fichte astig honig gebeizt lackiert, LH-Zarge 65mm

# Landhaustüren Exklusiv LG

Kiefer astig/Fichte astig/Fichte astig gebürstet



Türstärke ca. 40mm,  
Friesbreite 140mm,  
Sockelhöhe 195mm,  
Füllung ca. 17mm (schichtverleimt)

Rahmen und Sockel mit 5mm Starkfurnier,  
Überschlag *gerade*

Innenliegende Glasleistenrahmen / Sprossenrahmen

Marken-BB-Schloss Stulp silberlack,  
2x Bandoberteile V0020 vernickelt



good  
vibes  
only



Normtür LN/K1, Fichte astig lackiert, OG-Zarge 65mm

# Betont zurückhaltend.

## Unsere Normtüren LN - feine Anmutung mit inneren Werten.

Unaufdringlich und doch einen Blick wert. Diese strapazierfähigen Türen wirken besonders schön mit auffallend gestalteten Wänden. Wir bieten diese Türen in roh/unbehandelt, lackiert oder geölt sowie mit vielen weiteren Oberflächenbehandlungen an. Neben der gefälzten Ausführung, bei der die Bänder sichtbar sind, erhalten Sie diese Türen auch in der stumpf einschlagenden, flächenbündigen Ausführung mit verdeckten Bändern. So ist ihr Einsatzgebiet nicht nur in privat genutzten Wohnräumen zu finden sondern auch in öffentlichen und gewerblich genutzten Gebäuden. Die Serie LN erhalten Sie wahlweise in Klima 1 oder 2. Ergänzend zu den Zimmertüren sind diese auch als Wohnungseingangstüren (Klima 3) mit zusätzlichen Aludampfsperren und Dichtungen erhältlich.

Eine besonders puristische Optik wird erzielt, wenn bei stumpf einschlagenden Zimmertüren zusätzlich auf die Schlüsselochfräsung verzichtet wird. Diese Option haben Sie bei sämtlichen Türen in unserem Sortiment – gefälzt oder stumpf einschlagend.



Normtüren LN/K1, Kiefer astig lackiert, OG-Zarge 65mm

## Landhaus Normtüren LN

Kiefer astig/Fichte astig/Fichte astig gebürstet



LN/...



LN/...LA1



LN/...LA 2



LN/...LA 3

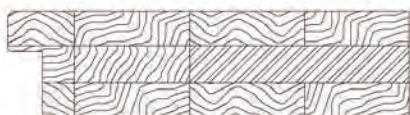


LN/...-2xLA2

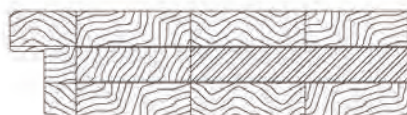


LN/...-SP8

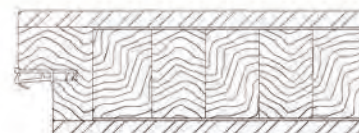
 sofort verfügbar LN/K1 roh Kiefer/Fichte



**Typ LN/K1:**  
 Klima 1 (40 mm)  
 Aufbau 3-fach,  
 Mittellage 14 mm Leimholz  
 Decklage aus 13mm Leimholz  
 Lamellenbreiten 43 mm  
 Marken-BB-Schloss Stulp silberlack  
 2x Bandoberteile V 0026 WF vernickelt



**Typ LN/K2:**  
 Klima\* 2 ungeprüft (40 mm)  
 Aufbau 3-fach,  
 Mittellage 14 mm Leimholz  
 Decklage aus 13mm Leimholz  
 Lamellenbreiten 43 mm  
 mit 2x Alueinlage  
 Marken-BB-Schloss Stulp silberlack  
 2x Bandoberteile V 0026 WF vernickelt



**Typ LN/K3:**  
 Klima\* 3 ungeprüft (47 mm)  
 Aufbau 5-fach,  
 Mittellage Vollholz,  
 Decklage aus 4 - 6 mm Starkfurnier  
 Alueinlage, Falzdichtung, Schall-Ex  
 Marken-PZ-Schloss,  
 2x Bandoberteile V 0026 WF vernickelt



Vollholz-Normtür VN/Q1, Kiefer astig lackiert, OG-Zarge 65mm





# Angenehm schlicht.

Unsere Vollholz-Normtüren VN - fast schon cool.

Die Möglichkeit, den Landhausstil zu erleben, beschränkt sich nicht ausschließlich auf Kassetentüren. Glatte, massive Vollholz-Normtüren VN in 3-fach Vollholzaufbau bieten hierzu eine Alternative.

Ergänzend zu den Zimmertüren sind diese auch als Wohnungseingangstüren mit zusätzlichen Aludampfsperren und Dichtungen erhältlich.

Sie erhalten diese Serie in längsfurniert als VN/K1 und in querfurniert als VN/Q1. Wir bieten die Türen in roh/unbehandelt, lackiert oder geölt sowie mit vielen weiteren Oberflächenbehandlungen an.

Die Vollholz-Normtüren VN bieten wir neben der gefälzten Ausführung, bei der die Bänder sichtbar sind, auch in der stumpf einschlagenden, flächenbündigen Ausführung mit verdeckten Bändern an.

Eine besonders puristische Optik wird erzielt, wenn bei stumpf einschlagenden Türelementen zusätzlich noch auf die Schlüssellochbohrung verzichtet wird.

Diese Option haben Sie bei sämtlichen Türen in unserem Sortiment – gefälzt oder stumpf einschlagend.

Vollholz-Normtüren VN/K1, Fichte astig lackiert, OG-Zarge 65mm, stumpf einschlagend ohne Schlüssellochbohrung

## Landhaus Vollholz-Normtüren VN

Kiefer astig/Fichte astig/Fichte astig gebürstet



VN/...



VN/...-LA1



VN/...-LA2



VN/...-LA3



VN/...-2xLA2



VN/...-SP8

Modelle VN/K1 bis VN/K1-SP8 sind längsfurniert, Türstärke 40 mm.

Modelle VN/K2 bis VN/K2-SP8 sind längsfurniert, mit Stabilisator, Türstärke 40 mm.

Modelle VN/K3 bis VN/K3-SP8 sind längsfurniert mit Alueinlage, Falzdichtung, Schalllex, Türstärke 47 mm-

Modelle VN/Q1 bis VN/Q1-SP8 sind querfurniert, Türstärke 40 mm.

Modelle VN/Q2 bis VN/Q2-SP8 sind querfurniert, mit Stabilisator, Türstärke 40 mm.

Modelle VN/Q3 bis VN/Q3-SP8 sind querfurniert mit Alueinlage, Falzdichtung, Schalllex, Türstärke 47 mm.



Typ VN/K1 + VN/Q1:

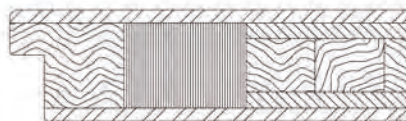
Klima\* 1 ungeprüft (40/42 mm)

Marken-BB-Schloss Stulp silberlack

2x Bandoberteile V 0020 vernickelt

Aufbau 5-fach, Mittellage Vollholz

Decklage aus Furnier



Typ VN/K2 + VN/Q2:

Klima\* 2 ungeprüft (40/42 mm)

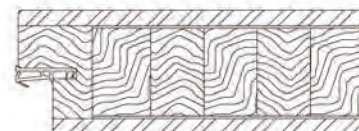
durch Stabilisator

Marken-PZ-Schloss Stulp silberlack

2x Bandoberteile V 0026 WF vernickelt

Aufbau 5-fach, Mittellage Vollholz

Decklage aus Furnier



Typ VN/K3 + VN/Q3:

Klima\* 3 ungeprüft (47 mm)

Alueinlage, Falzdichtung, Schall-Ex

Marken-PZ-Schloss,

2x Bandoberteile V 0026 WF vernickelt

Aufbau 5-fach, Mittellage Vollholz,


Decklage aus 4 - 6 mm Starkfurnier



Rundbogentür LH/04-R, Fichte astig gebürstet lackiert, Inline Zarge (65 mm)

# Landhaus Rundbogentüren LH-R

Kiefer astig/Fichte astig/Fichte astig gebürstet



Türstärke ca. 40 mm,  
 profilierter Rahmen 120 mm breit  
 und Sockel 160 mm hoch aus  
 furnierter Stäbchenplatte,  
 Füllungen aus Sperrholz

Die Rundbogentüren -R sind auch als Segmentbogentüren -S sowie Korbbogentüren -K möglich und zu sämtlichen Türblattausführungen (profiliert oder gerade) erhältlich - auch mit Lichtausschnitten.



LH-Stollentür LGS/FQ, Fichte astig lackiert, OG-Zarge (65 mm)

# Massiv und schön.

## Massive Stollentüren mit Holz- oder Glasfüllungen.

Der massive und natürliche Werkstoff Holz steht für Wärme. Glas wirkt dagegen eher technisch und kühl. Im Kontrast verbinden sich jedoch die beiden gegensätzlichen Materialien. Hier gehen sie eine unwiderstehliche Liaison ein und verleihen Räumen einen einzigartigen Charakter.

Im Dialog vereinen sie den modernen Wohnstil mit warmer Gemütlichkeit und schaffen einen Bezug zwischen den Räumen.

Unsere massiven Stollentüren LH sind mit Holzfüllungen in quer als LGS/FQ, in längs als LGS/FL oder mit Glasfüllungen als LE/HC Türen erhältlich.

Sie erhalten unsere Türeserie LH in Kiefer astig, Fichte astig und Fichte astig gebürstet sowie mit 10 verschiedenen Einscheiben-Sicherheits-Gläsern (ESG 8mm) oder in mattiert mit 5 verschiedenen Motiven.






LH-Stollentür LGS/FL, Kiefer astig lackiert, OG-Zarge (65 mm)

# LH-Stollentür aus Holz LGS/F oder Holz-Glas LE/HG

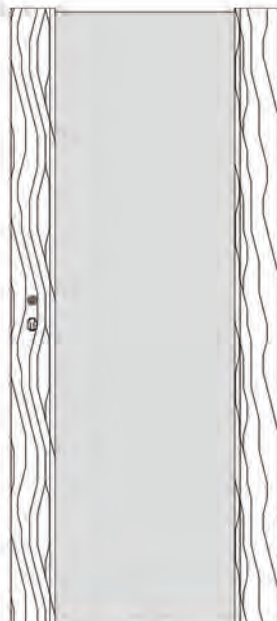
Kiefer astig/Fichte astig/Fichte astig gebürstet



LGS/FL  
mit 25 mm Holzfüllung, längs



LGS/FQ  
mit 25 mm Holzfüllung, quer



LE/HG  
mit 8 mm ESG

Türstärke ca. 40 mm,  
Friesbreite 142 mm (bei LE/HG), Friesbreite  
142 mm (bei EG/HG),  
Friesbreite 140 mm (bei LG/HG),  
Füllung aus 8 mm ESG-Glas \*

Rahmen aus Leimholz mit 5 mm Starkfurnier,  
Überschlag eckig, gefast

BB-Schloss Stulp silberlack,  
2x Bandoberteile V0026WF vernickelt

\* Lieferbares ESG-Glas:

- Chinchilla weiß
- Klarglas
- Madras pave
- Madras uadi
- Mastercarré
- Opti-White (Weißglas, entspiegelt)
- Parsol grau
- Parsol bronze
- Satinato
- Silvit weiß

oder  
mattiert und  
mit Motiv




.HG-L4



.HG-L5



.HG-L11



.HG-Q6



.HG-Q8



25mm Holzfüllung

LGS/FL  
LGS/FQ



8mm ESG

LE/HG



8mm ESG

EG/HG



8mm ESG

LG/HG

# Durchlässig.

Ergänzend zu Kassettentüren mit Lichtausschnitten und Verglasung erhalten Sie auch Ganzglastüren im passenden Design.

Unsere Ganzglastüren im Füllungstüren-Design ergänzen stilvolle und moderne Wohnkonzepte ohne Kompromisse im Design. Sie sind einzigartig und passen perfekt zu den Landhaustüren. Transparente und satinierte Glasflächen sind so angeordnet, dass die Türfriese und Füllungen der Landhaustüren dargestellt werden. Je nach Modell sind die Ganzglastüren größtenteils satiniert oder transparent.



Ganzglastür GG/2F-O

Landhaustür LS/2F


**Ganzglastüren im Füllungstüren-Design**  
8 mm ESG mit Schutzlacksandstrahlung





# Verglasungen

Sämtliche Türen mit Lichtausschnitten bieten wir auch verglast an. Weitere Glasarten sind auf Anfrage möglich.



Unsere Auswahl an möglichen Bleiverglasungen. Weitere Ausführungen sind auf Anfrage möglich.



## Holzarten und Oberflächen


### Kiefer astig



roh




lackiert



geölt



geölt und gewachst



bio-gelaugt und geölt

*Holz - ein Stück Natur.*

Qualitätsmerkmale sind die in der Natur vorkommenden Farbunterschiede sowie die verschiedenen Maserungen und Astbilder.


Sie sind Zeugnis für die Reinheit und Unverfälschtheit dieses biologischen Baustoffs.

Diese Charakteristiken, Alterungsprozesse, Lichteinwirkungen, unterschiedliche Auftragstechniken von Beizen und Lacken sowie unterschiedliche Lackchargen begründen auch den Umstand, dass es sich bei den hier gezeigten Abbildungen nicht um verbindliche Farbmuster handeln kann.


### Fichte astig und Fichte astig gebürstet



roh



lackiert



geölt



geölt und gewachst



weiß pigment-lackiert



honig gebeizt lackiert,  
nicht bei Serie LH und LS




# Holz Kunst im Rahmen.

## Die Zarge - Verbindung zwischen Wand und Tür.

Manche nennen es Türrahmen, der Fachmann nennt es Zarge - und seltener auch Türfutter. Egal wie man ihn benennt, der Rahmen ist ein wichtiger Bestandteil jeder Tür. Dabei übernimmt er nicht nur wichtige technische Funktionen, sondern ist mitverantwortlich für das Erscheinungsbild der Tür im Raum.

Im hochwertigen Wohnungs- und Objektbau werden Türen heute als wichtiges Gestaltungselement verstanden. Dies hängt mit dem Verständnis von Architektur als raumbildende Kunst zusammen. Alle Bauteile folgen der übergeordneten räumlichen Wirkung.


Die Zarge als Verbindung zwischen Wand und Türblatt ist nicht nur Dreh- und Angelpunkt der Funktionalität jeder Tür, sondern übernimmt auch einen wesentlichen Teil der optischen Wirkung. Ob modern dezent oder klassisch profiliert - bei uns erhalten Sie zu jeder Tür und jedem Ambiente den passenden Rahmen!



### LH-Zarge

- klassisch profiliert
- auf Gehrung

✓ sofort verfügbar roh + lackiert  
Kiefer/Fichte



### Inline-Zarge

- gerade mit profilierter Kante
- auf Gehrung

✓ sofort verfügbar roh + lackiert  
Fichte



### MGZ-Zarge

- gerade ohne Profil
- auf Gehrung



### OG-Zarge

- gerade ohne Profil
- stumpf ohne Gehrung

✓ sofort verfügbar roh Fichte



### OG-Zarge

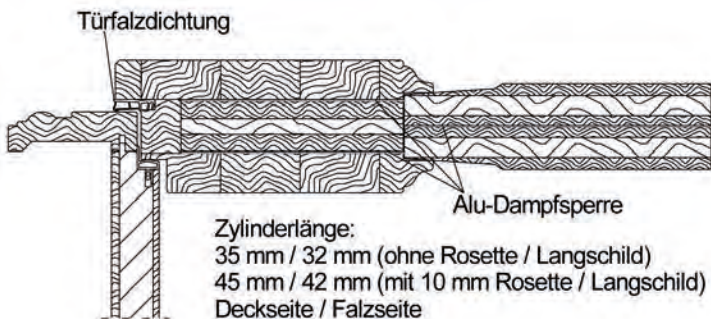

- gerade ohne Profil
- stumpf ohne Gehrung
- stumpf-einschlagend

Es lohnt sich,  
über die Türen  
etwas länger  
nachzudenken!

Sämtliche Zargen sind in gefälzter Ausführung und in stumpf einschlagender Ausführung möglich. Die Bekleidungsbreite beträgt jeweils 65 mm. Sonderbekleidungen in den Breiten 85 mm, 100 mm und 120 mm sind ebenfalls möglich. Die Zargen gibt es als einflügelige und zweiflügelige Ausführung und als Schiebetürzargen. Zusätzlich haben wir Blendrahmen (Typ ABZ wird vor die Wand montiert) und Blockrahmen (Typ BLZ wird in die Wand montiert) im Programm.

# Massive Wohnungseingangs-Füllungstüren LH-WE profiliert

Kiefer astig/Fichte astig/Fichte astig gebürstet



Rahmenstärke ca. 67mm, Füllungsstärke ca. 43mm,  
Friesbreite außen 160mm, Friesbreite innen 120mm, Sockelhöhe 195mm

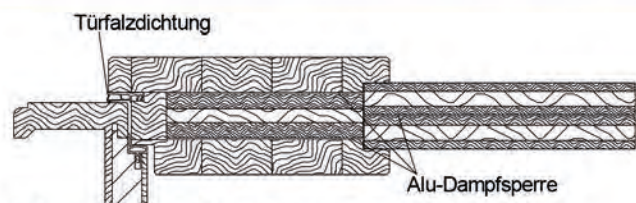
Doppelfalz mit eingezogener Falzdichtung, Alu-Dampfsperre  
(im Rahmen 2x, in der Füllung 1x), Marken-PZ-Schloss Stulp silberlack,  
Dorn 65mm, 3x Bandoberteile V0026WF vernickelt, Schall-Ex

Lichtausschnitte + glasteilende Sprossenrahmen für 24mm Isolierglas,  
Sprossenbreite ca. 50 mm

Klima\* 3 / Schallschutz\* 2 (ca. 41 dB) \*ungeprüft

# Massive Wohnungseingangs-Füllungstüren LS-WE gerade

Kiefer astig/Fichte astig/Fichte astig gebürstet



Rahmenstärke ca. 67mm, Füllungsstärke ca. 43mm,  
Friesbreite außen 160mm, Friesbreite Innen 120mm,  
Sockelhöhe 195mm

Doppelfalz mit eingezogener Falzdichtung,  
Alu-Dampfsperre (im Rahmen 2x, in der Füllung 1x),  
Marken-PZ-Schloss Stulp silberlack, Dorn 65mm  
3x Bandoberteile Y0026 WF vernickelt, Schall-Ex

Lichtausschnitte + glasteilende Sprossenrahmen für  
24mm Isolierglas, Sprossenbreite ca. 50 mm

Klima\* 3 / Schallschutz\* 2 (ca. 41 dB)  
\*ungeprüft



WE-Tür LH/O2-WE Fichte astig lackiert, VX-Bänder,  
LH-Zarge

# Massivholz Windfangzargen LH / Inline / MGZ / OG / BLZ / ABZ

Kiefer astig/Fichte astig/Fichte astig gebürstet



WI1S

1-flgl. Tür mit 1 festen Seitenteil links



WI2S

1-flgl. Tür mit 2 festen Seitenteilen links + rechts



WI1S

1-flgl. Tür mit 1 festen Seitenteil rechts



WID1S

2-flgl. Tür mit 1 festen Seitenteil links



WID2S

2-flgl. Tür mit 2 festen Seitenteilen links + rechts



WID1S

2-flgl. Tür mit 1 festen Seitenteil rechts



WIG1S

1-flgl. Tür mit 1 festen Seitenteil links + Oberlicht



WIG1S

1-flgl. Tür mit 1 festen Seitenteil rechts + Oberlicht



WIG2S

1-flgl. Tür mit 2 festen Seitenteilen links + rechts + Oberlicht



WIGD1S

2-flgl. Tür mit 1 festen Seitenteil links + Oberlicht



WIGD2S

2-flgl. Tür mit 2 festen Seitenteilen links + rechts + Oberlicht



WIGD1S

2-flgl. Tür mit 1 festen Seitenteil rechts + Oberlicht

Alle Seitenteile/Oberlichter sind mit Glasleisten zur bauseitigen Verglasung vorgerichtet. Die Lieferung erfolgt generell ohne Glas!

## Massivholz Schiebetürelemente

Kiefer astig/Fichte astig/Fichte astig gebürstet



Sie möchten BAWO-Türen als Schiebetürelement in oder vor der Wand?

Auch diese bekommen Sie von uns als ein- oder zweiflügelige Elemente für mehr gestalterischen Freiraum.

## Massivholz Doppeltürelemente LH / Inline / MGZ / OG / BLZ / ABZ

Kiefer astig/Fichte astig/Fichte astig gebürstet



Unsere Türen und Zargen erhalten Sie natürlich auch als Doppeltürelemente in DIN- und Sondermaßen. So haben Sie noch mehr Raum für natürliches und individuelles Wohnen.

# Türdrücker



K44 Edelstahl  
matt



K44F Edelstahl  
matt (flach)



K55 Messing  
poliert



K55 Chrom  
matt



K55 Chrom  
poliert



K55 O Chrom  
matt



K415F Edelstahl  
matt (flach)



R25 Messing  
poliert



R25 Chrom  
matt oder poliert



R28N Edelstahl  
poliert/matt



R30 Edelstahl  
matt



R38N Edelstahl  
poliert/matt



R39 Chrom  
poliert/  
Porzellan weiß



R39 Messing  
poliert/  
Porzellan weiß



R39 Messing  
poliert/Kiefer



R39 Chrom  
matt/Porzellan  
schwarz



R48N Chrom/  
Nickel matt



R52N Edelstahl  
poliert/matt



R71 Messing  
poliert



R71 Nickel  
matt



R71 Eisen  
antik grau



R71 Chrom  
poliert



R77 Chrom  
poliert



R77 Nickel  
matt



R77 Messing  
poliert



R128  
Schmiedeeisen  
grau



R310  
Schmiedeeisen  
schwarz



R415N  
schwarz matt



R415  
Edelstahl matt



R520  
Edelstahl matt



R610  
Edelstahl matt



L39 Messing  
poliert/  
Porzellan weiß



L39 Chrom  
poliert/  
Porzellan weiß



L55 Chrom  
poliert



L71 Nickel  
matt



L71 Eisen  
antik grau



L71 Chrom  
poliert



L71 Messing  
poliert



L128  
Schmiedeeisen  
grau



L310  
Schmiedeeisen  
grau



L415 Edelstahl  
matt



### Weißlack

Klar, elegant, stilvoll –  
eben nicht einfach nur weiß.



### NaturPur

Landhausklassiker –  
idyllisch, gemütlich, naturverbunden..



### edel+wertvoll

Massivholztüren in meisterlicher Profalfalt.



### Einzigartig

Naturholz erleben mit Furnier.



### Durchblick

Glastüren –  
für Lichtspiel und visuelle Großzügigkeit.



### Sicherlich

Die schönen Nebeneingangstüren.



### Brand- und Rauchschutz

mit Massivholztüren



### Holz Kunst im Rahmen

Zubehör. Türdrücker. Türbänder.



Jetzt haben wir mit Sicherheit Ihr Interesse an unseren Türen geweckt! BAWO-Türen sind etwas Besonderes! Unsere Vielfalt an Türen lässt sich nur schwer in einem Prospekt darstellen. Mehr Informationen finden Sie auf [türkultur.de](http://türkultur.de). Um einen realen Eindruck von der Qualität und der Verarbeitung zu bekommen, sollten Sie sich die Türen einmal in unserem Showroom oder bei einem unserer Fachhändler ansehen. Gerne nennen wir Ihnen den Nächstgelegenen.

Die abgebildeten Produkte können durch Fotografie und Druck vom Original abweichen. Irrtümer, Druckfehler, technische Änderungen sowie alle Rechte vorbehalten.



Fon: +49 (0) 26 42-90 20 80  
E-Mail: [info@bawo-tueren.de](mailto:info@bawo-tueren.de)  
[www.tuerkultur.de](http://www.tuerkultur.de)