


AUSDRUCKSSTARKE TÜREN



ringo[®]

Türen erleben



INHALTSANGABE

Tür auf dem Deckblatt

MODELL FINE 2

Mattschwarz-Lackoberfläche,
Drücker Porto mit Minirossette, matt
schwarz, ohne Schlüssellochbohrung

01

INTRO

Ausdrucksstarke Türen **07**

02

GRAU & SCHWARZ

Nebelgrau **15** Felsgrau **17** Titangrau **19** Schwarz **21**

03

FINE

Fine **25**

04

FURNIER VITAL

Eiche Vintage gebürstet und geölt **29** Wildeiche gebürstet weiß geölt **31** Wildeiche gebürstet und geölt **33** Spliteiche gebürstet und geölt **35**

05

GLAS

Loft 1, 2, 3 – Grenzenlos stylish **41**

06

BESCHLÄGE

Übersicht Beschläge, matt schwarz **45**

07

MATRIX

Übersicht Türmodelle **46-49**

ringo® AUSDRUCKSSTARKE TÜREN




INTRO

0

1

ringo® AUSDRUCKSSTARKE TÜREN



AUSDRUCKSSTARKE TÜREN

Arbeiten und Leben vermischen sich heute immer mehr. Der Zeitbegriff, der einst die Aufenthaltsqualität und -dauer in den eigenen vier Wänden bestimmte, hat sich aufgelöst. Ganz gleich, welche Lebens- und Arbeitsphase gerade ansteht, das Leben in all seinen Facetten kontinuierlich zu zelebrieren, ist das neue Mindset und steht dabei als kompromissloser Wohlfühlanspruch für den Aufenthaltsort ganz oben auf der Prioritätsskala. Geschmackspluralismus, Stilmix, Retro, nordisches Hygge, Landhaus light, mediterraner Chic oder Bauhaus – nichts wird dem Zufall überlassen und alles ist möglich.

Dieses mehr Lebens- als Wohngefühl braucht neue Zutaten. Für die Gestaltung der Raumübergänge hat ringo® daher ein zeitgemäß innovatives Türenprogramm zusammengestellt, das dem Bedürfnis nach Ankommen Rechnung trägt, z.B. mit den Newcomern Grau, Schwarz, neuen Interpretationen des Neo-Klassikers Eiche, Angebote für den persönlichen Loftstyle oder moderner Leichtigkeit in Glas.



NATÜRLICH NACHHALTIG.

Optimal für die Zukunft gerüstet sein und täglich das Beste geben. Für uns als seit 1904 erfolgreich tätiges, inhabergeführtes Familienunternehmen, ist das die Basis unserer Arbeit.


ringo® Türen & Zargen tragen das PEFC-Siegel

PEFC ist ein transparentes und unabhängiges System zur Sicherstellung einer nachhaltigen Waldbewirtschaftung und damit ein weltweiter „Wald-TÜV“. Wir brauchen den Wald als Lebensgrundlage für Pflanzen, Tiere und Menschen. Der Wald reguliert unser Klima und er ist für uns Erholungsraum. Mit Blick auch auf nachfolgende Generationen sind Wälder schützenswert. Das aber geht nur mit einer wirtschaftlichen und gleichzeitig umweltschonenden und sozial verträglichen Waldbewirtschaftung. Trägt ein Produkt aus Holz das PEFC-Siegel, dann heißt das: Die gesamte Produktherstellung - vom Rohstoff bis zum gebrauchsfertigen Endprodukt - ist zertifiziert und wird durch unabhängige Gutachter kontrolliert. Ihre Entscheidung für ein Produkt mit PEFC-Siegel ist damit ein Glück für den Wald! (Quelle: pefc.de)

Wir machen mit!

Betriebe, deren Produkte oder Leistungen ein **RAL GÜTEZEICHEN** tragen, verstehen sich als Mitglieder einer Wertegemeinschaft, die sich den fairen und realen Umgang mit ihren Kunden zum Ziel gesetzt haben. Deshalb unterwerfen sich ihre Mitglieder freiwillig der RAL GÜTESICHERUNG. Für sie spielen Kundenorientierung und reelle Geschäftsbeziehungen eine zentrale Rolle. Denn Güte im Sinne von RAL ist weit mehr als hohe Qualität. Sie geht immer über Normen und gesetzliche Bestimmungen hinaus und umfasst alle Aspekte, die für die Nutzung eines Produkts oder einer Dienstleistung wichtig sind. Dazu gehören beispielsweise auch Wirtschaftlichkeit, Umweltfreundlichkeit oder Kompetenz des Personals.

Als Mitglied des VHI Verband der deutschen Holzwerkstoffindustrie e.V. engagieren wir uns für das **Nachhaltige Bauen über Umwelt-Produktdeklarationen** (EPDs) beim Institut Bauen und Umwelt e.V.



IN GUTEN HÄNDEN: VON DER BERATUNG BIS ZUR MONTAGE.

Mit Bedacht und großer Sorgfalt wählen wir die Partner aus, mit denen wir eine langjährige und vertrauensvolle Verbindung eingehen wollen. Es ist uns als traditionelles Familienunternehmen ein Bedürfnis, dass unsere von Experten entwickelten und produzierten ringo® Innentüren an Sie auch nur über Profis weitergegeben werden.

Von Profis für Profis

Das ist die Qualitätsphilosophie, die unser Haus Schwing Türenwerk seit jeher prägt. Sorgfältig ausgesuchte Materialien und optimal aufeinander abgestimmte Produktionsprozesse mit höchster handwerklich geprägter Produktion garantieren die Langlebigkeit unserer hochwertigen Türen.

Die handverlesenen ringo®-Fachhändler und -Verarbeiter sind Türenprofis auf der ganzen Linie. Mit vielen verbindet uns eine über Jahrzehnte anhaltende Partnerschaft, von deren Austausch und Erfahrung letztlich Sie als „der Neue in unserem Team“ profitieren. Jeder von uns ist gewillt, Ihnen eine Tür zu liefern, an der Sie viele Jahre Freude haben, die sich in Ihren vier Wänden harmonisch einfügt oder mit der Sie vielleicht auch ein Statement setzen können. Wir wünschen Ihnen viel Freude mit Ihren neuen Türen!

Ihr ringo® Team!



MODELL METRO 2

Felsgrau,
Drücker Porto, matt schwarz,
3-teiliges Band, matt schwarz



GRAU UND SCHWARZ

02

MODELL KONTUR 33

Nebelgrau,
Drücker Porto, matt schwarz,
3-teiliges Band, matt schwarz



NEBELGRAU

Dezente Zurückhaltung und edle Harmonie mit viel Feingefühl für das Ganze sind die Charakteristika von Nebelgrau. Nebelgrau ist licht und hell, doch auch tiefgründig in seiner Wirkung für das Raumambiente. ringo® hat Nebelgrau als zentralen Protagonisten in seine neueste Türegeneration aufgenommen. Diese neue Grau-Nuance bleibt immer neutral und wirkt in jedem Lieblingszuhause ausgleichend. Gerade weil sich Nebelgrau dabei dezent zurück nimmt, ist diese Trendfarbe vielseitig wie beliebt in zeitgemäßen Einrichtungswelten. ringo® zeigt diesen neuen Trendsetter als Türblatt Kontur, aber auch in vielen anderen Türvariationen.



01 KONTUR 10

02 KONTUR 23

03 KONTUR 41



**HINWEIS: DAS GESAMTE
AUSDRUCKSSTARKE
TÜREN-PROGRAMM
IN „NEBELGRAU“ FINDEN SIE
AUF SEITE 46**

MODELL VISIO 1

Felsgrau,
Drücker Porto, matt schwarz,
3-teiliges Band, matt schwarz



FELSGRAU

Grau hat die Nische der meist unterschätzten Farben dank vieler Toninterpretationen längst verlassen. Die neutrale Farbe passt in hellen Nuancen vor allem zum nordischen Wohnstil, der für Behaglichkeit immer mit dem Einsatz von schlichten Formen und viel Licht spielt. Hier, aber auch in anderen Wohnlandschaften, in denen durch leichte Gemütlichkeit der Platz für das Leben bereitet wird, tritt Felsgrau anmutig auf die Bühne. Felsgrau bleibt dabei immer Sparringpartner für viele Oberflächen, natürlichen Materialien, dezente bis pastellige, aber auch kräftigen Farben. Wie ein fehlendes Puzzleteil, das das Wohnbild zum Ganzen ergänzt, bietet ringo® mit seiner neuen Türoberfläche Felsgrau.



01 VISIO 3

02 VISIO 22

03 VISIO 55



**HINWEIS: DAS GESAMTE
AUSDRUCKSSTARKE
TÜREN-PROGRAMM
IN „FELSGRAU“ FINDEN SIE
AUF SEITE 47**



MODELL METRO 1

Titangrau,
Drücker Porto, matt schwarz,
3-teiliges Band, matt schwarz

TITANGRAU

Schnelllebigkeit und Überreizung können draußen bleiben. Es lebe das neue Homing-Gefühl, bei dem Ruhe und Behaglichkeit der Kompass für alles bleiben. Da kommt Grau in neuen spannenden Nuancen gerade recht, z.B. als trendige Lackoberfläche in Titangrau, umgesetzt auf einem modernen ringo®-Türblatt. Hinter Titangrau verbirgt sich eine überzeugende Mixtur aus den Nicht-Farben Schwarz und Weiß. In den eigenen vier Wänden ziehen mit Titangrau Ruhe und Gelassenheit ein. Kontrastreich oder Ton-in-Ton – unübertroffen punktet diese neue Oberfläche als perfekter Kombinationspartner gerade auch für moderne Töne auf erdigen Farbskalen.



01 METRO 2

02 METRO 3

03 METRO 4

**HINWEIS: DAS GESAMTE
AUSDRUCKSSTARKE
TÜREN-PROGRAMM
IN „TITANGRAU“ FINDEN SIE
AUF SEITE 48**


MODELL FUSION

Schwarz,
Drücker Porto, Edelstahl matt,
ohne Schlüssellochbohrung



SCHWARZ

Gerade Linien, Verzicht auf alles, was ablenken könnte, kurz: Form follows function – Wohnen im über 100 Jahre alten Bauhausstil bleibt immer en vogue. Da darf Schwarz mit seiner klaren Eindeutigkeit nicht fehlen. ringo® hat mit einer neuen Auswahl an Design-Türblättern die Trendspur der kompromisslosen Moderne neu gezündet. Schwarze Türen mit matter Oberfläche zeigen exklusive Noblesse und kraftvolle Klarheit zugleich. Gerade in dem Zuhause, in dem Möbel als Einzelstücke positioniert sind und auf ablenkende Dekoration bewusst verzichtet wird, punkten diese neuen Tür-Oberflächen als perfekte Raumübergänge. Insbesondere die stumpf einschlagende Variante mit passenden Zargen in Mattschwarz-Lack oder -CPL inszeniert sich als starkes Statement.



**HINWEIS: DAS GESAMTE
AUSDRUCKSSTARKE
TÜREN-PROGRAMM
IN „SCHWARZ“ FINDEN SIE
AUF SEITE 49**



MODELL FINE 2

Schwarz,
Drücker Porto mit Minirossette,
matt schwarz,
ohne Schlüssellochbohrung

FINE

03



MODELL FINE 1

Schwarz,
Drücker Porto mit Minirossette,
matt schwarz,
ohne Schlüsselbohrung

FINE

Beim minimalistischen Wohnen mit klarer Innenarchitektur wird das Auge gelenkt. Hier führen klare Linien das Design an. Ruhe dominiert den Raum. Auch Farben nehmen sich in Menge und Intensität zurück. Diese neue Art zu Wohnen findet immer mehr Anhänger – auch bei ringo®. Fine ist die Antwort für Raumübergänge voller Licht und Transparenz. Die neue moderne Rahmentür mit Direktverglasung fügt sich perfekt in ein formalistisches Wohndesign ein. Als stumpf einschlagende Version verschmilzt Fine bündig mit der Wand. Ob klar, Satino weiß, Grau flächig mattiert – jede Glasoption findet ihren perfekten Einsatzort. Die Lackoberflächen Nebelgrau, Felsgrau, Titangrau und Schwarz bieten sich überall dort an, wo vornehme Extravaganz Kombinationspartner sucht.



HINWEIS: DAS MODELL FINE IST EBENFALLS IN DEN OBERFLÄCHEN WEISS, NEBELGRAU, FELSGRAU UND TITANGRAU ERHÄLTlich



MODELL CASCADE

Wildeiche gebürstet
und geölt, querfurniert,
Drücker Porto, Edelstahl matt,
ohne Schlüssellochbohrung

FURNIER VITAL

04



MODELL CASCADE

Eiche Vintage gebürstet
und geölt, querfurniert,
Move Compact vor der Wand laufend,
matt schwarz, Griffstange 420 H

CASCADE EICHE VINTAGE GEBÜRSTET UND GEÖLT

Die Vergangenheit ehren und alte Artefakte mit Gebrauchsspuren bewusst mit neuen Design-Objekten kombinieren. Das ist Vintage par Excellence. Auch bei den Holzarten gibt es die eine, die den Menschen schon seit Jahrtausenden lieber Lebens- und Wohnbegleiter ist: Die Eiche. Für den neuen Vintage-Look ist die Eiche das unverzichtbare Naturmaterial. Deshalb ist sie im neuen ringo®-Türenprogramm auch genauso aufgenommen: als Eiche Vintage, gebürstet und geölt. Die Oberfläche unterstreicht mit ihren tiefen Rissen und tiefen Strukturen den einzigartigen Charakter dieses Holzproduktes. So zeigt sich dieser Ausdrucksstarke Türen-Trendsetter mit stark geplankter Oberfläche als Erinnerung an längst vergangene Zeiten – ein wahrhaft haptisches Sinneserlebnis. Als glattes, zeitloses Türblatt bietet dieses Lieblingsholz spannende Kontraste und zahllose Kombinationsmöglichkeiten.



01 CASCADE



MODELL CASCADE

Wildeiche gebürstet
weiß geölt, querfurniert,
Drücker Porto, matt schwarz

CASCADE WILDEICHE GEBÜRSTET WEISS GEÖLT

Es betört den Raum mit seinem Geruch, ist Seelenröster aus der Natur und ein Genuss für die Augen: Holz ist das Wohnmaterial für alle Sinne und erdet den Menschen in seinem privaten Rückzugs-Kokon. Gerade die Wildeiche gebürstet zeigt hier den Weg. Durch ihr einzigartiges Relief auf der Oberfläche zieht die haptische Erlebens-Ebene gleich mit ein. ringo® zeigt die Wildeiche als neue Türoberfläche gebürstet und weiß geölt – als Highlight in einer quer furnierten Variante. Die weißen Pigmente des Öls in den Fasern heben die lebendige Maserung der Wildeiche noch deutlicher hervor. Der seidig helle Schimmer nimmt dem Massivholz die Schwere und lässt Räume großzügig wirken – immer mit einer sehr entspannenden Note.



01 CASCADE



MODELL CASCADE

Wildeiche gebürstet
und geölt, querfurniert,
Drücker Porto, matt schwarz
3-teiliges Band, matt schwarz

CASCADE WILDEICHE GEBÜRSTET UND GEÖLT

Eine lange Lebensdauer, eine einzigartige Geschichte. Jede Eiche ist auf ihre Weise ein Unikat und erzählt mit ihrer Sortierung von ihrem Leben. In der Wood-Couture ganz oben steht aktuell die Wildeiche. Ihre betörende Schönheit liegt in ihrer Maserung mit starken Braunkontrasten, die im modernen Interior Design gewollt sind. Die Wildeiche zeigt stolz die Individualität eines Baumes, der jedes Interieur auf natürlichste Weise aufwertet. ringo® hat die Wildeiche als gebürstete und geölte Echtholzoberfläche mit viel Furnier-Erfahrung liebevoll in sein Programm aufgenommen. Als querfurnierte Tür wird sie gern als natürlicher Gegenpol in sehr modernen Wohnwelten eingesetzt. Durch ihre haptische Oberfläche ist sie immer Garant für das Plus an Behaglichkeit.



01 CASCADE



02 AUFRECHT



MODELL CASCADE

Spliteiche gebürstet
und geölt, querfurniert,
Drücker Porto, matt schwarz,
3-teiliges Band, matt schwarz

CASCADE SPLITEICHE GEBÜRSTET UND GEÖLT

Die Natürlichkeit des Holzes erhalten und im Umgang damit neue Erscheinungsformen kreieren. Das braucht viel Feingefühl und noch mehr Erfahrung und Kompetenz im Furnierbereich. Mit einem Höchstmaß an Sensibilität hat ringo® der Eiche eine neue trendorientierte Optik entlockt. Die Spliteiche als Türoberfläche mit Premiumqualität ist ein angesagter Newcomer. Markant, einzigartig, edel, lebendig – die Spliteiche lässt sich als spannende Holzoberfläche vielfältig beschreiben, nie jedoch in eine Schublade packen, da jede Eiche und damit jedes Türblatt unverwechselbar bleibt. Gerade das macht ihre magische Anziehungskraft aus – traditioneller Lieblingsbaum im neuen Gewand. ringo® heißt die Spliteiche willkommen.



01 CASCADE



MODELL CASCADE

Spliteiche gebürstet
und geölt, querfurniert,
Zarge ringolit schwarz
Drücker Porto, matt schwarz,
3-teiliges Band, matt schwarz



ZARGE RINGOLIT SCHWARZ MATT

Die Kombination aus Schwarz matt und einem honigfarbigen Holz bringt ganz andere Gestaltungsmöglichkeiten in Ihr Zuhause. Ein beliebtes „Mix und Match“, mit den Lieblingshölzern aus dem ringo-Programm und der neu aufgelegten schwarzen-CPL-Zarge, wirkt in der nach Belieben eingesetzten Kombination sehr edel und puristisch. Ein Look, der Ausdrucksstärke und zugleich Eleganz mit sich bringt. Die Töne der Natur vertragen sich bestens mit Schwarz – sie übertragen dem dunklen Farbton ihre Wärme und Natürlichkeit und zaubern durch den spannenden Kontrast ein gemütliches Flair in Ihre Wohlfühloase.

Das ultimative Finish erhalten Sie in Kombination mit unseren neuen matt schwarzen Beschlägen.



01 CASCADE



02 RINGOLIT SCHWARZ



MODELL

Loft 3,
Laufschiene: Black Steel 2,
Griffstange 420 G

GLAS

05



MODELL LOFT 1

Schwarz,
Puristo Ganzglastürbeschlag,
matt schwarz

LOFT 1, 2, 3 – WOHNEN MIT INDUSTRIECHARME

Das Leben im Loft ist stylish. Wohnungen im Loftstil sind zeitlos und überzeugen durch das Zusammentreffen von räumlicher Klarheit und modernem Einrichtungsstil. Der Wohnraum ist offen gestaltet, abgrenzende Wände sind überflüssig, Möbel zeigen sich frei im Raum. Lust auf diesen puristischen Industrie-Look? Anhänger dieses Industrie-Looks brauchen keine renovierte Industriehalle mehr, da ringo® eine Ausdrucksstarke Türendition aufgelegt hat. Mit Loft 1, Loft 2 und Loft 3 die wahlweise aus klarem oder grauem Floatglas zur Verfügung stehen - wird die lässige Loft-Optik in jedem Zuhause umsetzbar.



01 LOFT 1

01 LOFT 2

02 LOFT 3

ringo® AUSDRUCKSSTARKE TÜREN

**SYSTEM MOVE COMPACT
VOR DER WAND LAUFEND**
matt Schwarz



BESCHLÄGE

06



**SYSTEM
BLACK STEEL 2**
matt Schwarz



01 PURISTO
GANZGLASTÜRBECHLAG*




02 BAND GANZGLAS
OFFICE ECKIG MATT SCHWARZ*



03 EINLOCHSCHLIESSBLECH
MATT SCHWARZ*



04 FINGERMUSCHEL FM 19 H
FÜR HOLZSCHIEBETÜREN*



05 GRIFFMUSCHELN MATT SCHWARZ
FÜR HOLZ-/ UND GLASSCHIEBETÜREN*



06 GRIFFSTANGEN MATT SCHWARZ
FÜR HOLZ-/ UND GLASSCHIEBETÜREN*



07 DRÜCKER PORTO MATT SCHWARZ,
BB*




08 DRÜCKER PORTO MATT SCHWARZ,
PZ*



09 DRÜCKER PORTO MATT SCHWARZ,
WC*



10 3-TEILIGES BAND MATT SCHWARZ*



11 MAGNETSCHLOSS FÜR STUMPFE
TÜRBLÄTTER*



12 MAGNETSCHLOSS FÜR GEFÄLTZE
TÜRBLÄTTER*

* AUCH IN EDELSTAHL MATT ERHÄLTlich

ÜBERSICHTSMATRIX I NEBELGRAU

GLATT



VITRUM 2

Direktverglasung
schlossseitig 9213



Direktverglasung
mittig 9211



METRO 1



METRO 2



METRO 3



METRO 4



VISIO 1



VISIO 3



VISIO 4




VISIO 22



VISIO 24



VISIO 55



KONTUR 11



KONTUR 31



KONTUR 10



Direktverglasung
schlossseitig 9213



Direktverglasung
mittig 9211



KONTUR 23



Direktverglasung
schlossseitig 9213



Direktverglasung
mittig 9211



KONTUR 33




KONTUR 41



FINE F



FINE 1



FINE 2



FINE 3



ÜBERSICHTSMATRIX | FELSGRAU

GLATT



VITRUM 2

Direktverglasung schlossseitig 9213



Direktverglasung mittig 9211



METRO 1



METRO 2



METRO 3



METRO 4



VISIO 1



VISIO 3



VISIO 4



VISIO 22



VISIO 24



VISIO 55



KONTUR 11



KONTUR 31



KONTUR 10



Direktverglasung schlossseitig 9213



Direktverglasung mittig 9211



KONTUR 23



Direktverglasung schlossseitig 9213



Direktverglasung mittig 9211



KONTUR 33



KONTUR 41



FINE F



FINE 1




FINE 2



FINE 3



ÜBERSICHTSMATRIX | TITANGRAU



ÜBERSICHTSMATRIX | SCHWARZ

GLATT



VITRUM 2

Direktverglasung schlosseitig 9213



Direktverglasung mittig 9211



METRO 1



METRO 2



METRO 3



METRO 4



VISIO 1



VISIO 3



VISIO 4



VISIO 22



VISIO 24




VISIO 55




KONTUR 11




KONTUR 31




KONTUR 10



Direktverglasung schlosseitig 9213




Direktverglasung mittig 9211



KONTUR 23



Direktverglasung schlosseitig 9213



Direktverglasung mittig 9211



KONTUR 33



KONTUR 41



FINE F




FINE 1



FINE 2



FINE 3



IMPRESSUM

STAND

August 2022

HERAUSGEBER

Schwing Türenwerk GmbH
Hermann-Schwing-Straße 1
48734 Reken

HINWEISE

Die vorstehenden Angaben und Ausstattungen sind unverbindlich und können jederzeit ohne vorherige Mitteilung geändert werden. Konstruktionsänderungen, Designanpassungen und Irrtümer sind vorbehalten. Drucktechnisch bedingte Farbabweichungen sind vorbehalten.

BILDNACHWEISE

ringo®, gettyimages

ringo.de

**PROFESSIONELL
BERATEN BEI IHREM
ringo®-FACHHÄNDLER**